

*INFORME SOBRE LAS VALORACIONES DE LA
COMUNIDAD EDUCATIVA ACERCA DEL
PROYECTO PRESUPUESTOS PARTICIPATIVOS
EDUCATIVOS. 2022-2023
EDICIÓN 4*

**Realiza: Observatorio de Igualdad y Realidad Social de la Concejalía de Igualdad del Excmo.
Ayuntamiento de Cartagena.**

Técnico responsable: María D. Escudero Vera. Socióloga.



ÍNDICE:

1.- INTRODUCCIÓN Pág.2

2.- LECTURA DE RESULTADOS Pág.3

2.1. Evaluaciones de estudiantes. Pág.4

2.2. Evaluaciones de profesores/as. Pág.20

2.3. Evaluaciones de madres y padres. Pág.36

3.- CONCLUSIONES Pág.41

1.- INTRODUCCIÓN

La evaluación de los “Presupuestos Participativos Educativos” en su cuarta edición, correspondiente al curso 2022-2023, nos aproxima a una estimación del impacto del proyecto en la Comunidad Educativa.

En su conjunto, el proceso evaluador permite medir los objetivos y progresos del Programa, poniendo de relieve una vez más el interés que despierta la participación en la toma de decisiones tanto entre estudiantes como docentes. La información obtenida resulta relevante para considerar el desarrollo del Proyecto realizado, al tiempo que aporta datos de interés para la toma de decisiones y diseño de los próximos. Además, el proceso evaluador fortalece la sensación de sentirse escuchado/a, reforzando la idea de que se toman en cuenta las impresiones de quienes participan en los Presupuestos.

Para elaborar la base de datos, sustento del presente Informe, se consideró conveniente un plan cronológico dividido en dos fases. En la primera, se recopilaban las respuestas a los cuestionarios de inicio del Proyecto; en la segunda se recogieron las contestaciones a los formularios de fin del Programa. En términos medibles, la recolección de registros por etapas facilita el análisis de la evolución a lo largo del proceso.

En cuanto a la identificación de indicadores se tuvo en cuenta el formulario ya realizado en la edición anterior, a fin de poder crear un referente comparativo.

Hechas estas consideraciones se pasa al análisis de la base de datos confeccionada por los Presupuestos Participativos Educativos, estructurando la interpretación en función a las respuestas de los tres colectivos que componen la Comunidad Educativa:

- Alumnas y alumnos.
- Profesores y profesoras.
- Madres y padres.

2.- LECTURA DE RESULTADOS

2.1. Evaluaciones de estudiantes.

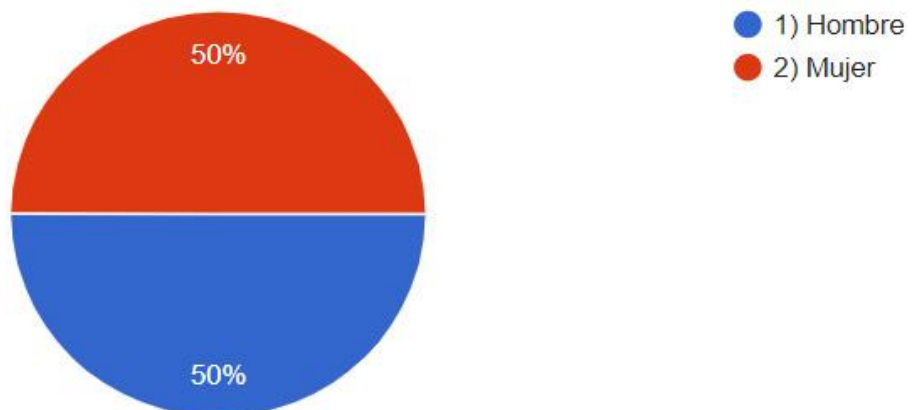
VALORACIÓN INICIAL

La base de datos de estudiantes correspondiente a los cuestionarios pasados a inicio del Proyecto de Presupuestos Participativos Educativos en su cuarta edición, está formada por 3.236 cuestionarios; de los cuales 1618 han sido contestados por chicas y el mismo número por chicos.

Estudiantes que contestan los cuestionarios a inicio del Proyecto.

Sexo:

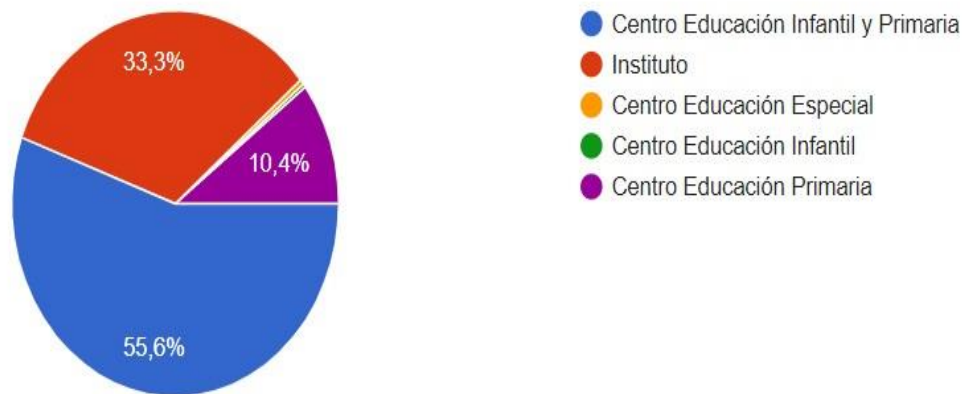
3.236 respuestas



Según el tipo de centro en el que estudian, el 55´6% pertenece a centros de Educación Infantil y Primaria, el 10´4% a centros de Educación Primaria, el 33´3% a Institutos, casi el 1% restante (0´7) a centros de Educación Especial o a Infantil.

Centro en que estudias:

3.236 respuestas

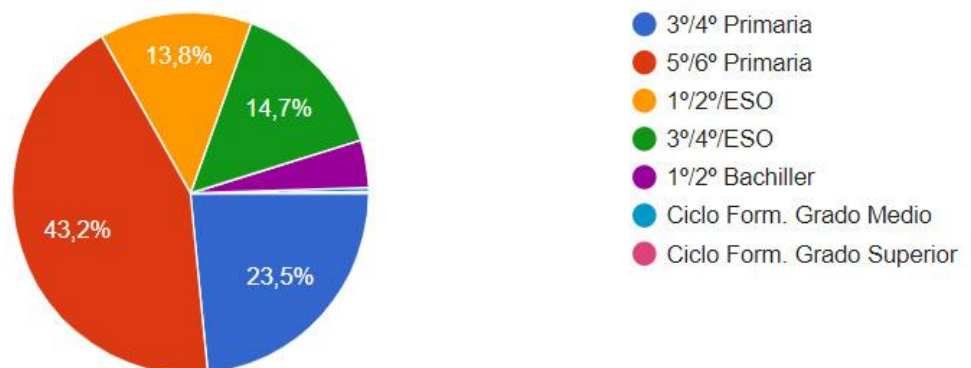


Si tenemos en cuenta el **nivel de estudios**, la muestra está formada por un 43´2% de 5º y 6º de Primaria. Un 23´5 % cursa 3º y 4º de Primaria. El 13´8% se encuentra en 1º y 2º de ESO.

El 14´7% pertenece a 3º y 4º de ESO. El 4´3% es de Bachiller

Curso que estudias:

3.236 respuestas

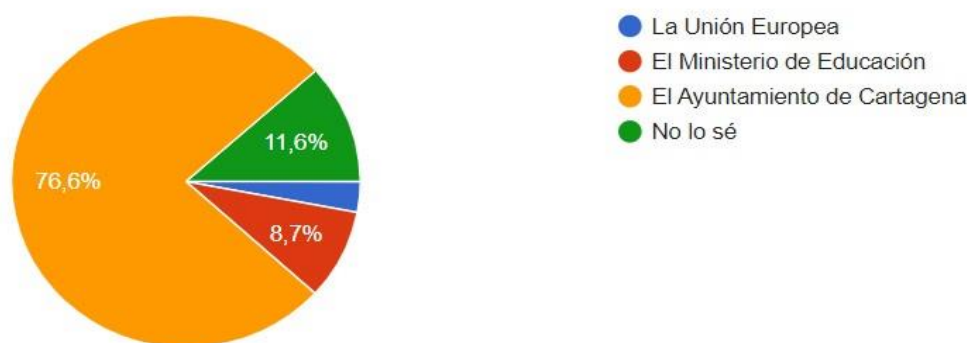


A la pregunta P4 *¿Sabes que organismo subvenciona los presupuestos participativos?*

El 76´6% (2.491) sabe que es el Ayuntamiento. El 8´7% (291) cree que corresponde al Ministerio de Educación. No sabe el 11´6% (388). El resto 3´1% piensa que es la Unión Europea (66).

¿Sabes qué organismo subvenciona los Presupuestos Participativos en tu Centro?

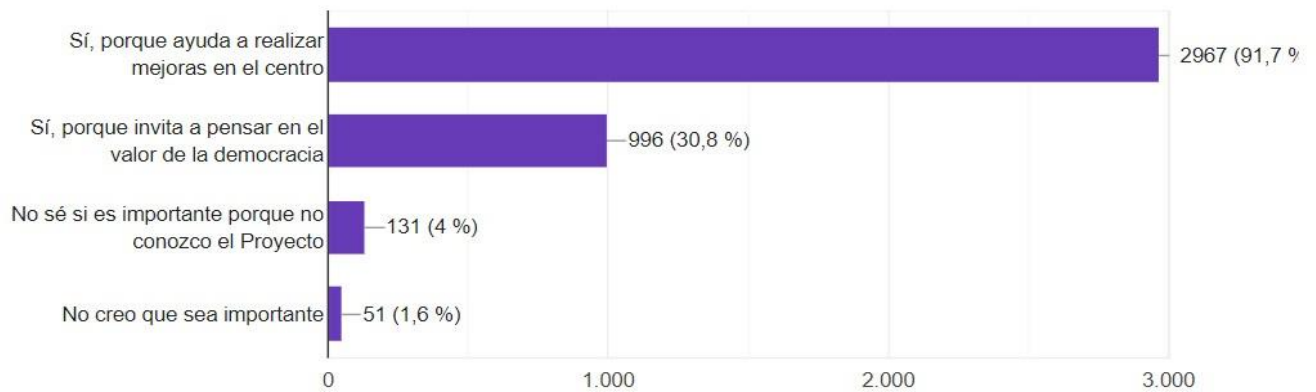
3.236 respuestas



A la cuestión P5 *¿crees que es importante que tu Centro participe en el Proyecto de Presupuestos Participativos Educativos?* Una gran mayoría 91´7% (2967) contesta afirmativamente porque ayuda a realizar mejoras. Por su parte, el 30´8% (996) dice que sí porque invita a pensar en el valor de la democracia. El 4% (131) reconoce que no sabe si es importante porque no conoce el Proyecto. El 1´6% (51) no cree que sea importante.

¿Crees que es importante que tu Centro participe en el Proyecto Presupuestos Participativos en Centros Educativos? (Puedes señalar más de una respuesta)

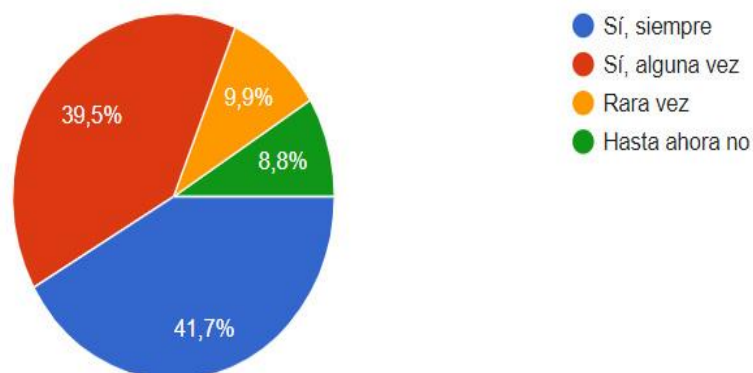
3.236 respuestas



El 41,7% (1351) cree que siempre se tiene *en cuenta* su *opinión en el Centro para decidir* lo que está bien, mal o regular (P6). El 39,5% (1279) piensa que alguna vez. Un 9,9% (320) declara que rara vez. Un 8,8% (286) reconoce que hasta ahora no.

¿Crees que en el Centro en que estudias se tiene en cuenta tu opinión para decidir lo que está bien, mal, o regular?

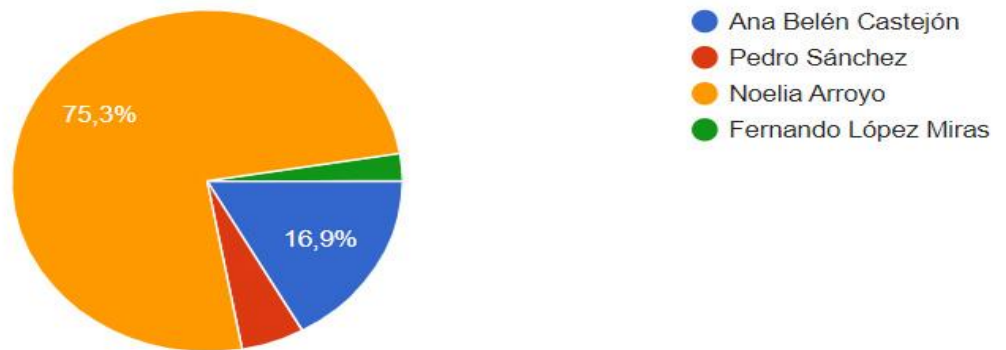
3.236 respuestas



El 75´3% (2436) identifica a Noelia Arroyo como *alcaldesa de Cartagena(P7)*. Mientras que un 16´9% (547) cuando se pregunta cómo se llama el alcalde o alcaldesa de Cartagena, responde que Ana Belén Castejón. El resto opta por otros nombres, seleccionando el 5´2 (169) a Pedro Sánchez, y el 2´6% (84) a Fernando López Miras.

¿Cómo se llama el alcalde o alcaldesa de Cartagena?

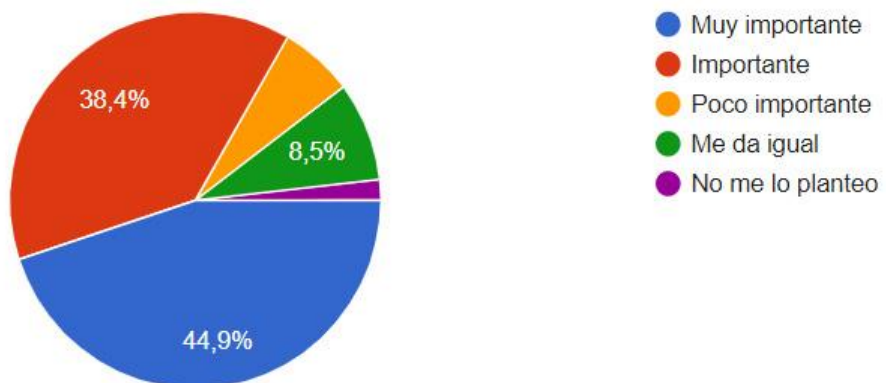
3.236 respuestas



Considera importante poder participar en las decisiones del Centro Educativo(P8), un 83´3% (2696). El resto argumenta que es poco importante como apunta el 6´4% (207), le da igual al 8´5% (275) y no se lo plantea el 1´8% (58).

¿Es importante, para ti, poder participar en las decisiones de tu Centro Educativo?

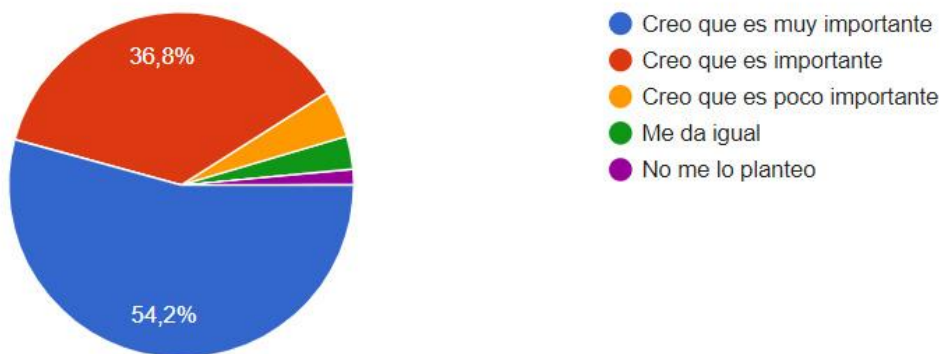
3.236 respuestas



Considera importante poder participar en las *decisiones* que se toman *en su familia* (P9), un 91% (2946). El resto argumenta que es poco importante como señala el 4'4% (143), le da igual al 3'1% (100) y no se lo plantea el 1'5% (47).

¿Es importante poder participar en las decisiones que se toman en tu familia?

3.236 respuestas



Al 59'2% (1917) le *gustaría participar en las decisiones del Ayuntamiento* (P10) sobre su ciudad (P10). Dice que sí, si conociera la forma el 14'8% (480). Le da igual al 13'2% (428). No se lo plantea el 8% (260) y no entiende la pregunta el 4'7% (151)

¿Te gustaría participar en decisiones del Ayuntamiento sobre tu ciudad?



En cuanto al *conocimiento* que los y las estudiantes tienen *sobre la constitución (PII)*, las respuestas que con mayor frecuencia se dieron, planteándose la pregunta de forma abierta para una respuesta libre sin categorizar, estuvieron asociadas a las siguientes consideraciones:

Conjunto de leyes

Ley que contiene normas y derechos de los ciudadanos

Norma suprema del ordenamiento jurídico español.

**MODELO CUESTIONARIO DE EVALUACIÓN INICIAL PARA ESTUDIANTES SOBRE PRESUPUESTOS PARTICIPATIVOS EN CENTROS EDUCATIVOS 2022-2023 CUARTA EDICIÓN.
CUESTIONARIO ESTUDIANTES.**

Tu colaboración nos puede ayudar a valorar el Proyecto de Presupuestos Participativos en Centros Educativos, para ello únicamente tienes que responder este sencillo cuestionario. Solo tardarás unos minutos y es anónimo. ¿Serías tan amable de contestar? Gracias.

<p>P1) Sexo: 1 Hombre 2 Mujer</p> <p>P2) Centro en que estudias: 1) Educación Infantil y Primaria 2) Primaria 3) Instituto 4) Educación Especial o Infantil</p>	<p>P3) Curso que estudias:</p> <p>1) 3º/4º Primaria 2) 5º/6º Primaria 3) 3º/4º/ESO 4) 1º/2º Bachiller 5) Ciclo Form. Grado Medio 6) Ciclo Form. Grado Superior</p>	<p>P4) ¿Sabes qué organismo financia los Presupuestos Participativos en tu Centro?</p> <p>1)El Fondo Social Europeo. 2)El Ministerio de Educación. 3)El Ayuntamiento de Cartagena. 4)No lo sé.</p>
<p>P5) ¿Crees que es importante que tu Centro participe en el Proyecto Presupuestos Participativos en Centros Educativos? (Puedes señalar más de una respuesta)</p> <p>1)Sí, porque ayuda a realizar mejoras en el centro. 2)Sí, porque invita a pensar en el valor de la democracia. 3)No sé si es importante porque no conozco el Proyecto. 4)No creo que sea importante.</p>	<p>P6) ¿Crees que en el Centro en que estudias se tiene en cuenta tu opinión para decidir lo que está bien, mal, o regular?</p> <p>1)Sí, siempre. 2)Sí, alguna vez. 3)Rara vez. 4)Hasta ahora no.</p>	<p>P7) ¿Cómo se llama el alcalde o alcaldesa de Cartagena?</p>
<p>P8) ¿ES importante para ti, poder participar en las decisiones de tu Centro Educativo?</p> <p>1) Muy importante. 2) Importante. 3) Poco importante. 4)Me da igual. 5)No me lo planteo.</p>	<p>P9) ¿Es importante poder participar en las decisiones que se toman en tu familia:</p> <p>1)Creo que es muy importante. 2)Creo que es importante. 3)Creo que es poco importante. 4)Me da igual. 5)No me lo planteo.</p>	<p>P10) ¿Te gustaría participar en las decisiones que se toman en el Ayuntamiento sobre tu ciudad?</p> <p>1)Sí, pero no sé cómo hacer para que mi opinión se tenga en cuenta. 2) Sí y conozco la forma para que se tenga en cuenta mi opinión. 3)No entiendo la pregunta. 4)Me da igual. 5)No me lo planteo.</p>

P11) ¿Qué es una Constitución?

VALORACIÓN A FIN DEL PROYECTO

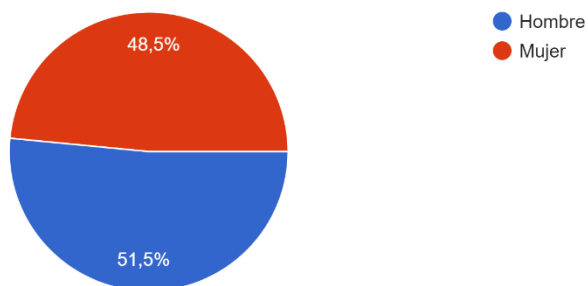
La base de datos correspondiente a las evaluaciones del alumnado a fin de la cuarta edición, 2022-2023 de los Presupuestos Participativos Educativos, indica que 1644 estudiantes han participado contestando los cuestionarios.

El 51´5% de las personas que responden a los formularios son hombres (847). El 48´5% (797) son mujeres.

Estudiantes que contestan los cuestionarios a fin de Proyecto.

Sexo:

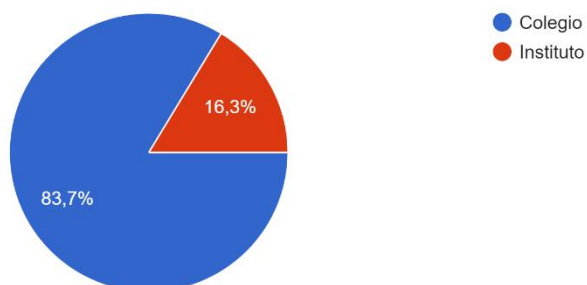
1.644 respuestas



En cuanto al centro al que pertenecen un 16´3% (268) estudia en instituto, mientras que un 83´7% (1376) en colegio.

1. Centro al que perteneces:

1.644 respuestas



A la pregunta *¿qué es un Presupuesto Participativo Educativo?* (P3) El 82% (134) considera que es una herramienta para que los alumnos y alumnas decidan libremente donde emplear el dinero.

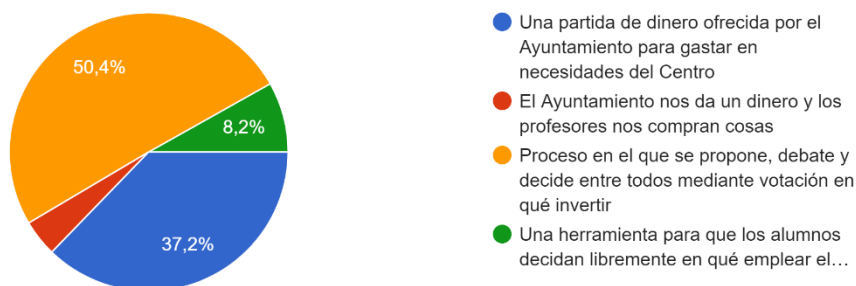
Por su parte, el 50´4% (828) estima que es un proceso en el que se propone, debate y decide mediante votación en qué invertir.

Un 37´2% (612) responde que una partida de dinero ofrecida por el Ayuntamiento para gastar en necesidades del Centro.

El 4´3% (70) restante dice que el ayuntamiento da un dinero y los profesores compran cosas.

3. ¿Qué es un presupuesto participativo?

1.644 respuestas



Al plantear *cuántas veces ha participado el Centro (P4)* en los Presupuestos Participativos Educativos, obtenemos que:

1 el 23´1% (379)

2 el 28´31% (466)

3 el 18´7% (307)

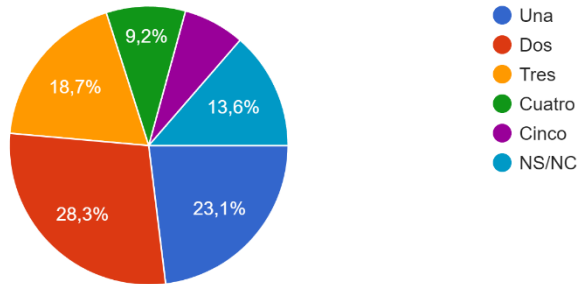
4 el 9´2% (151)

5 el 7´1% (117)

No sabe o no contesta el 13´6% (224)

4. ¿Cuántas veces ha participado tu centro en los Presupuestos Participativos Educativos?

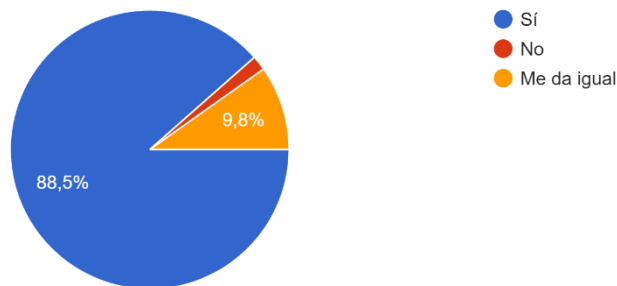
1.644 respuestas



Una amplia mayoría, 88´5 (1455) manifiesta que le ha gustado ***poder decidir sobre las cosas que pueden mejorar el colegio e instituto(P5)***. El 17% (28) dice que no. Al 9´8% (166) le da igual.

5. ¿Te ha gustado poder decidir sobre las cosas que pueden mejorar tu colegio o instituto?

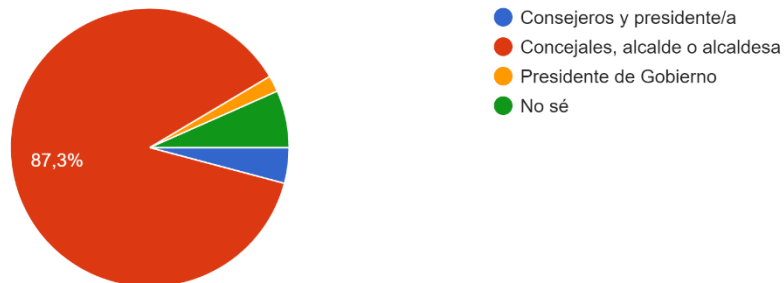
1.644 respuestas



Cuando se pregunta ***quién compone un Ayuntamiento (P6)***, el 87´3% (1436) dice que concejales, alcalde o alcaldesa. El 4´1% (68) cree que consejeros/as y presidente/a; un 1´9% (31) responde que el presidente/a del gobierno, no sabe el 6´6% (109).

6. ¿Sabes quiénes componen un Ayuntamiento?

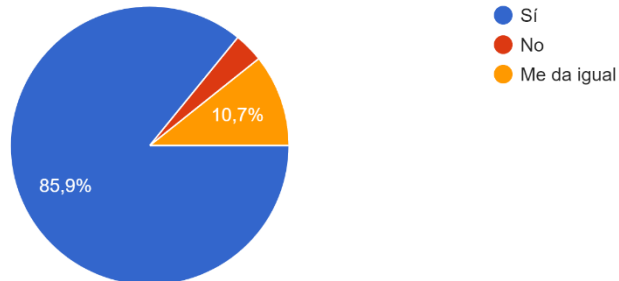
1.644 respuestas



A una amplia mayoría 85'9% (1412) *le gustaría participar nuevamente en los presupuestos participativos (P7)* el próximo curso. Contesta que le da igual el 10'7% (176), manifiesta que no el 3'4% (56)

7. ¿Te gustaría participar nuevamente en los Presupuestos Participativos el próximo curso?

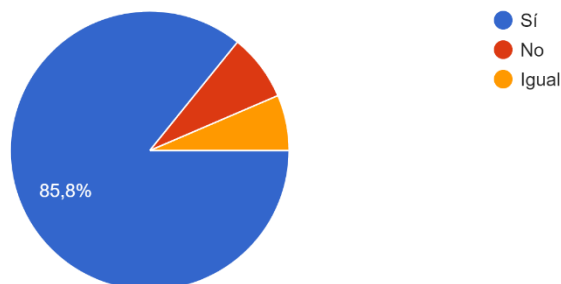
1.644 respuestas



A la pregunta *¿conoces ahora más cosas que se puedan mejorar en tu centro para que todos/as estéis bien? (P8)* Contesta afirmativamente, el 85'8% (1411); apunta que no el 7'7% (127) y le da igual al 6'4% (106).

8. ¿Conoces ahora más cosas que se pueden mejorar en tu centro para que todos estéis bien?

1.644 respuestas



Al solicitar al alumnado que complete la frase “**El ayuntamiento se encarga de...**” (P9) encontramos una amplia diversidad de respuestas que podemos categorizar de forma más cualitativa que cuantitativa, por la asociación que se hace a las siguientes ideas:

- Cuidar zonas comunes.
- Cuidar a las personas.
- Cuidar la ciudad.
- Tener limpia Cartagena.
- Hacer que se respeten las normas.
- Gestionar el dinero.
- Mejorar las calles.
- Dar dinero a los colegios, un presupuesto.
- Mejorar los colegios.
- Mantener bienestar.
- Poner impuestos.
- No hacer nada.

Con respecto a la frase “**La constitución sirve para...**” (P10) encontramos entre las respuestas más numerosas, las que se detallan a continuación:

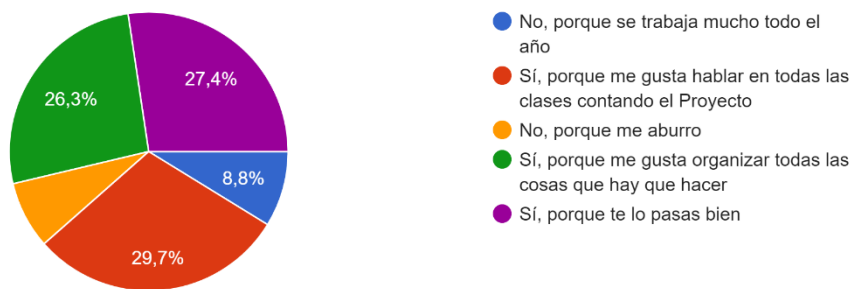
- *Que España esté en buenas condiciones.
- *Que haya un orden.
- *Que se cumplan leyes y normas.
- *Que se respeten los derechos de los ciudadanos.
- *Que se conozcan los derechos de los ciudadanos.
- *Que haya igualdad de género.
- *Que se puedan establecer leyes e instituciones.

¿Te gustaría ser del grupo motor en tu centro? Un 83´4% responde que sí. Un 8´8% (144) contesta que no porque se trabaja mucho todo el año. El 7´8% (128) restante alega que no porque se aburre.

Entre quienes responden que sí un 29´7% responde afirmativamente porque le gusta hablar en todas las clases contando el Proyecto. Un 26´3% contesta positivamente ya que le gusta organizar las cosas que hay que hacer. Un 27´4% declara que sí porque se lo pasa bien.

11. ¿Te gustaría ser del grupo motor en tu Centro?

1.644 respuestas



Entre las observaciones y sugerencias, se puede leer que:

Que el colegio vuelva a participar en el proyecto.

La satisfacción por haber pertenecido al equipo de prensa o estadística.

Se aprecia la información que se va dando por las clases sobre el proyecto.

Modelo cuestionario final alumnado

CUESTIONARIO FINAL PRESUPUESTOS PARTICIPATIVOS EN CENTROS EDUCATIVOS A CUMPLIMENTAR POR ALUMNOS/AS

Para valorar el funcionamiento de los Presupuestos Participativos en Centros Educativos se están pasando estos cuestionarios. La respuesta es anónima y contestarla solo lleva unos minutos. ¿Serías tan amable de colaborar respondiendo al formulario?

Para responder tienes que rodear con un círculo o subrayar la respuesta que consideres adecuada.

Muchas gracias.

Cuestionario final alumnado

Muchas gracias.

<p>P1/ Sexo:</p> <p>1) Chico 2) Chica</p> <p>P2/Centro al que perteneces:</p> <p>1)Colegio</p> <p>2)Instituto</p>	<p>P2b/ ¿En qué curso estás?</p> <hr/>
<p>P3/ ¿Qué es un presupuesto participativo?</p> <p>1)Una partida de dinero ofrecida por el Ayuntamiento para gastar en necesidades del Centro.</p> <p>2)El Ayuntamiento nos da un dinero y los profesores nos compran cosas.</p> <p>3/Proceso en el que se propone, debate y decide entre todos mediante votación en qué invertir un dinero.</p>	<p>P4/ ¿Cuántas veces ha participado tu centro en los Presupuestos Participativos Educativos?</p> <p>1)Una 2)Dos</p> <p>3)Tres</p> <p>4)Cuatro 5)Cinco 6)NS/NC</p>
<p>P5/ ¿Te ha gustado poder decidir sobre las cosas que pueden mejorar tu colegio o instituto?</p> <p>1)Si 2)No 3)Me da igual</p>	<p>P6/ ¿Sabes quienes componen un Ayuntamiento?</p> <p>1 Consejeros y presidente/a.</p> <p>2 Concejales, alcalde o alcaldesa...</p> <p>3 Presidente de Gobierno.</p> <p>4 No sabe</p>

<p>P7/ ¿Te gustaría participar nuevamente en los Presupuestos Participativos el curso próximo?</p> <p>1)Sí 2)No 3)Me da igual</p>	<p>P8/ ¿Conoces ahora, más que cuando empezaste el curso, qué cosas se pueden mejorar en tu centro para que todos estéis bien?</p> <p>1)Sí 2)No 3)Lo mismo</p>
<p>P9) Completa las siguientes frases:</p> <p>El ayuntamiento se encarga de....</p> <p>P11 ¿Te gustaría ser del grupo motor de tu Centro?</p>	<p>P 10/ Completa las siguientes frases:</p> <p>La constitución sirve para...</p>

Observaciones y sugerencias:

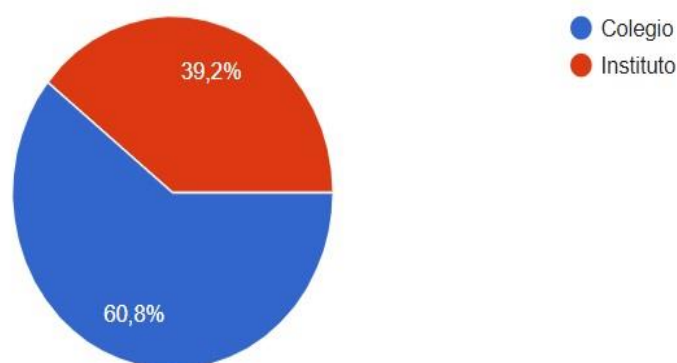
2.2. Evaluaciones del profesorado.

VALORACIÓN INICIAL

Este documento presenta las **apreciaciones de profesores y profesoras** acerca de los Presupuestos Participativos Educativos. Los cuestionarios han sido contestados por 581 docentes, 428 (73,7%) profesoras y 153 (26,3%) profesores. El 60,8% (353) imparte docencia en Colegios y el 39,2% (228) en Institutos.

Centro en que impartes clase:

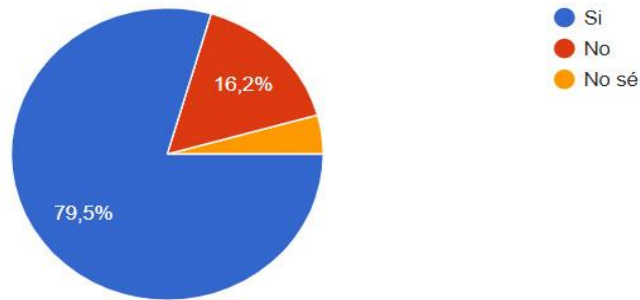
581 respuestas



El 79,5% (462) del profesorado que colabora en esta evaluación dice que su Centro ya ha participado en los Presupuestos Participativos Educativos(P3). Por primera vez dice que participa el 16,2% (94).

¿Ha participado tu Centro anteriormente en este Proyecto?

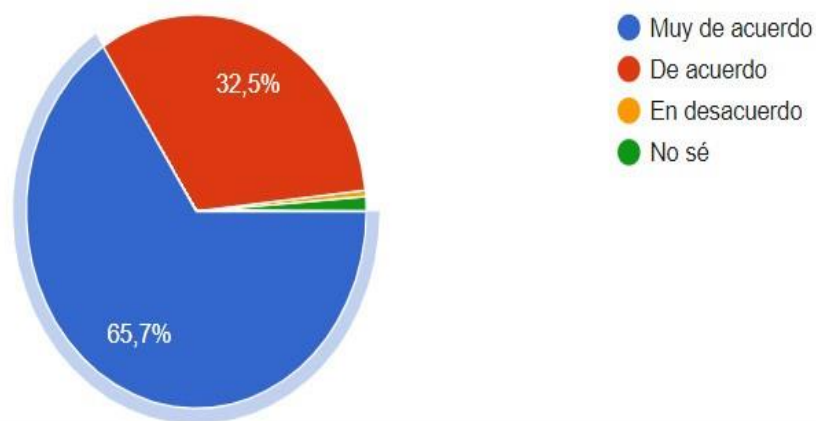
581 respuestas



Con la frase ” *El Proyecto de presupuestos Participativos en Centros Educativos favorece la implicación de la Comunidad Educativa en el Centro*”(P4), muestra su acuerdo el 98´2% (571). Por intensificación en el grado de conformidad, es claramente alto para el 65´7% (382) que marca la opción muy de acuerdo . Está de acuerdo el 32´5% (189). No sabe el 1´2%(7)

Considera tu grado de acuerdo o desacuerdo con la afirmación” *El Proyecto de presupuestos Participativos en Centros Educativos favorece la implicación de la Comunidad Educativa en el Centro*”

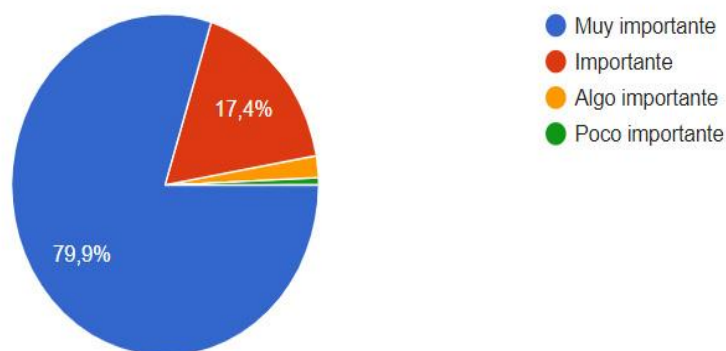
581 respuestas



El 79´9% (464) cree que es muy importante *que se promocione con este tipo de proyectos la participación y toma de decisiones entre el alumnado(P5)*. Lo considera importante el 17´4% (101); opta por algo importante el 2´1% (12). Mientras que lo estima poco importante el 0´7% (4).

¿Crees importante que se promocione la participación y toma de decisiones entre el alumnado con este tipo de proyectos?

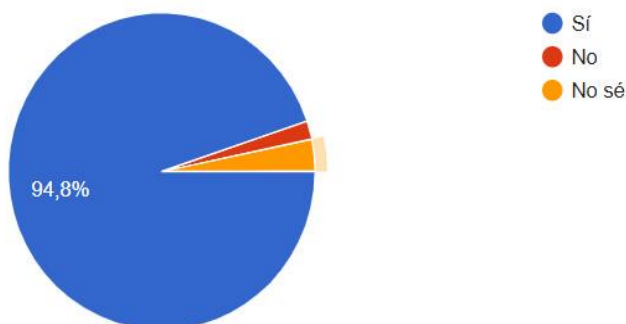
581 respuestas



El 94´8% (551) *piensa que la participación del alumnado en este tipo de Proyectos, hace que se sientan responsables con las cosas de su Centro, las cuiden y aprecien más su valor. (P6)* No sabe el 3´3% (19), y dice que No el 1´9% (11).

¿Piensas que la participación del alumnado en este tipo de Proyectos hace que se sientan responsables con las cosas de su Centro, las cuiden y aprecien más su valor?

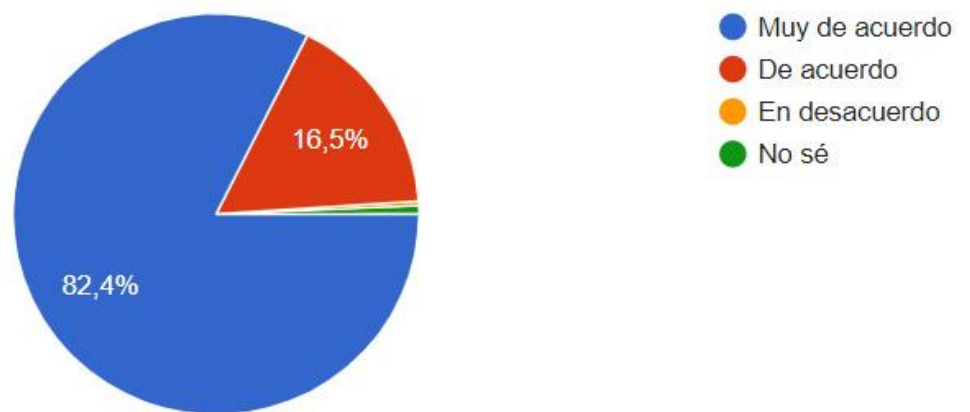
581 respuestas



El 82,4%(479) se muestra muy de acuerdo con la frase “*Me gusta que el Proyecto trabaje valores democráticos e impulse la participación*” (P7). De acuerdo se manifiesta el 16,5% (96), en desacuerdo el 0,3% (2) y no sabe el 0,7% (4).

Valora tu grado de acuerdo o desacuerdo con la afirmación: “*Me gusta que el Proyecto trabaje valores democráticos e impulse la participación*”.

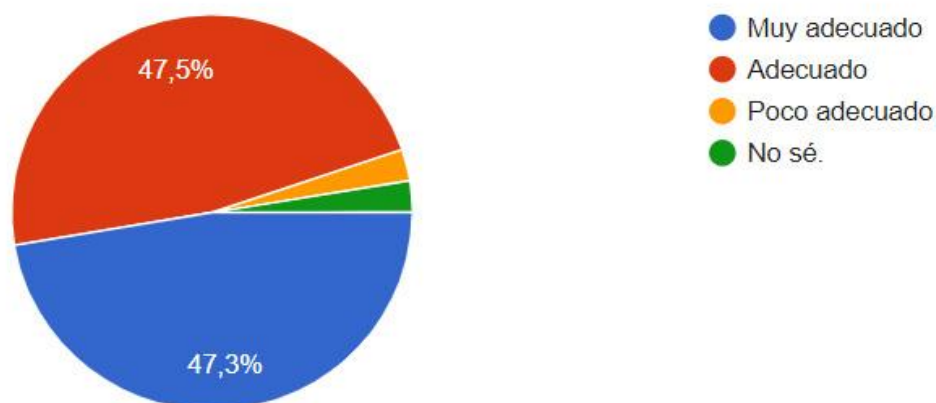
581 respuestas



A un 47,3 % (275) le parece muy adecuado *que el proceso del Proyecto se coordine desde el Ayuntamiento* (P8), le resulta adecuado al 47,5% (276) , poco adecuado al 2,6% (15) y no sabe el 2,6% (15).

¿Qué te parece que todo el proceso del Proyecto se coordine desde el Ayuntamiento?

581 respuestas



La aportación económica del Proyecto para las mejoras del Centro(P9), parece:

Bien al 33'2% (193).

Suficiente al 26'5% (154)

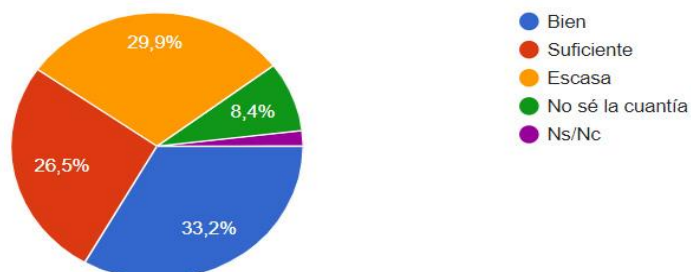
Escasa al 29'9% (174)

No sabe la cuantía el 8'4% (49)

No contesta el 1'9% (11)

La aportación económica del Proyecto para las mejoras de tu Centro, te parece:

581 respuestas



Cuando se pregunta qué aporta el Proyecto a la labor docente y al Centro (P10), por orden de frecuencia en que son señalados el 62´8% (365) apunta que favorece el consenso entre el alumnado. Un 73´8% (429) señala que incrementa el sentimiento de pertenencia al Centro.

El 70´9% (412) cree que promociona el trabajo en equipo. El 58% (337) apunta que ayuda a conocer las necesidades del alumnado y el 0´2% (1) ayuda a concienciar.

Favorece el consenso entre el alumnado.

Promociona el trabajo en equipo.

Incrementa el sentimiento de pertenencia del alumnado al centro.

Ayuda a conocer las necesidades del alumnado.

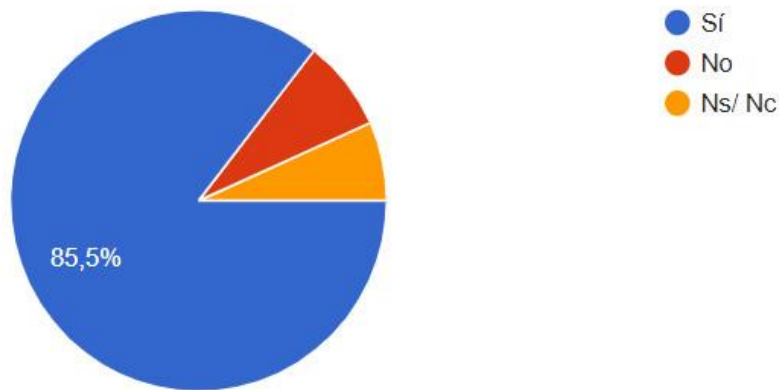
Ayuda a concienciar



El 85´5% (497) **tiene información suficiente sobre el Proceso de Desarrollo de los Presupuestos Participativos en Centros Educativos (P11)**. El 7´7% (45) dice que no y el 6´7% (39) no sabe o no contesta.

¿Tienes información suficiente sobre el Proceso de desarrollo de los Presupuestos Participativos en Centros Educativos?

581 respuestas

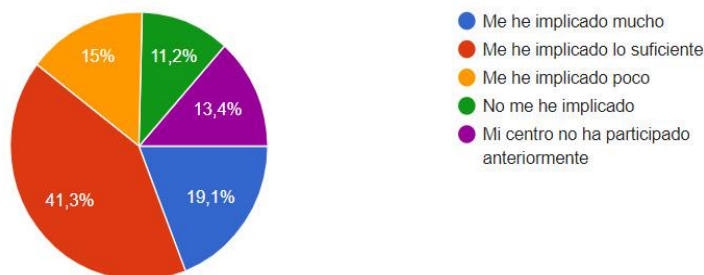


En cuanto al grado de implicación del profesorado en Proyectos anteriores (P12):

Un 19´1% (111) dice que se ha implicado mucho; un 41´3% (240) lo suficiente; un 15% (87) poco y un 11´2% (66) no se ha implicado. El resto 13´4% (78) dice que su centro no ha participado anteriormente.

Si tu Centro ha participado en el Proyecto de Presupuestos anteriormente ¿Cuál ha sido tu grado de implicación?

581 respuestas



**CUESTIONARIO INICIAL PRESUPUESTOS PARTICIPATIVOS EN CENTROS EDUCATIVOS A CUMPLIMENTAR
POR PROFESORES/PROFESORAS**

Para poder valorar el funcionamiento de los Presupuestos Participativos en Centros Educativos organizados por el Ayuntamiento de Cartagena, se están pasando estos cuestionarios. Su respuesta es totalmente anónima, y solo lleva unos minutos de su tiempo. ¿Sería tan amable de contestar?

Para responder tiene que rodear con un círculo o subrayar la respuesta que considere adecuada.

Muchas gracias.

<p>PS/ Sexo</p> <p>1/ Hombre 2/Mujer</p> <hr/> <p>P2/Centro en que se imparte clase:</p> <p>1 Colegio 2) Instituto</p>	<p>P3) ¿Ha participado tu Centro anteriormente en este proyecto?</p> <p>1)Sí 2)No 3)Ns</p> <p align="center">1</p>
<p>P4/ " El Proyecto de presupuestos Participativos en Centros Educativos favorece la implicación de la Comunidad Educativa en el Centro</p> <p>1)Muy de acuerdo.</p> <p>2)De acuerdo.</p> <p>3)No sabe.</p>	<p>P5 ¿ Es importante que se promocióne con este tipo de proyectos la participación y toma de decisiones entre el alumnado?</p> <p>1)Muy importante</p> <p>2)Importante</p> <p>3)Algo importante</p> <p>4)Poco importante</p>
<p>P6) Piensa que la participación del alumnado en este tipo de Proyectos, hace que se sientan responsables con las cosas de su Centro, las cuiden y aprecien más su valor.</p> <p>1)Sí</p> <p>2)No</p> <p>3)Ns</p>	<p>P7) Me gusta que el Proyecto trabaje valores democráticos e impulse la participación" (P7).</p> <p>1) De acuerdo</p> <p>2)En desacuerdo</p> <p>3) No sabe</p>

<p>P8/ ¿Le parece adecuado que el Proyecto se coordine desde el Ayuntamiento?</p> <p>1 Muy adecuado</p> <p>2 Adecuado</p> <p>3 Poco adecuado</p> <p>4 No sabe</p>	<p>P9/ La aportación económica del Proyecto para las mejoras del Centro, le parece:</p> <p>1) <i>Bien</i></p> <p>2) <i>Suficiente</i></p> <p>3) <i>Escasa</i></p> <p>4) <i>No sabe la cuantía</i></p> <p>5) <i>No contesta</i></p>

P10/ ¿Qué aporta el Proyecto a la labor docente y al Centro?

- 1) *Favorece el consenso entre el alumnado.*
- 2) *Promociona el trabajo en equipo.*
- 3) *Incrementa el sentimiento de pertenencia del alumnado al centro.*
- 4) *Ayuda a conocer las necesidades del alumnado.*
- 5) *Ayuda a concienciar*
- 6) *Otras*

P11/ ¿Tiene información suficiente sobre el Proceso de Desarrollo de los Presupuestos Participativos en Centros Educativos?.

- 1) No
- 2) Sí
- 3) No sabe o no contesta.

P12/ Grado de implicación del profesorado en Proyectos anteriores:

- 1) Se ha implicado mucho
- 2 Lo suficiente
- 3 Un poco
- 4 No se ha implicado
- 5 El centro no ha participado anteriormente.

Observaciones y sugerencias:

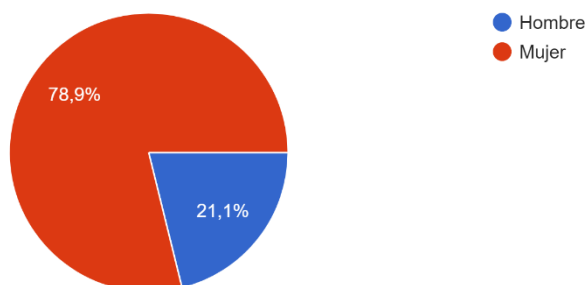
VALORACIÓN FINAL

El cuestionario de valoración a fin de Proyecto fue contestado por 473 docentes.

Responden al cuestionario de valoración 473 docentes, 373 (78,9%) profesores y 100 (21,1%) profesoras (PS).

Sexo:

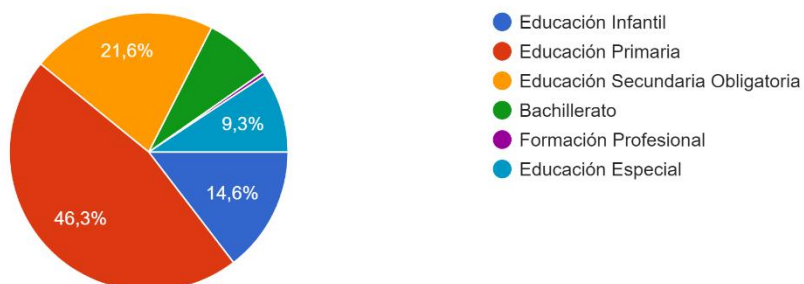
473 respuestas



Según el *nivel educativo (PI)* que imparte, el 46,3% (219) da clase en Primaria, el 14,6% (69) en Educación Infantil, el 21,6% (102) en Secundaria Obligatoria, el 7,8% (37) en Bachillerato, el 9,3% (44) en Educación Especial y el 0,4% (2) en Formación Profesional.

1. Nivel educativo que impartes:

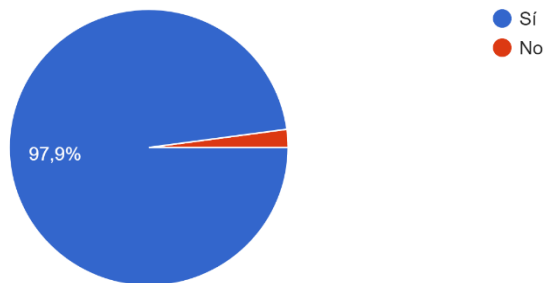
473 respuestas



El 97´9% (463) cree que *la participación en el Proyecto* de Presupuestos Participativos Educativos *puede mejorar la disposición del alumnado (P2)* a valorar las cosas que tiene en su centro. No lo cree así el 2´1% (10).

2. ¿Crees que la participación en esta experiencia puede mejorar en general, la disposición del alumnado a valorar las cosas que tiene en su centro educativo?

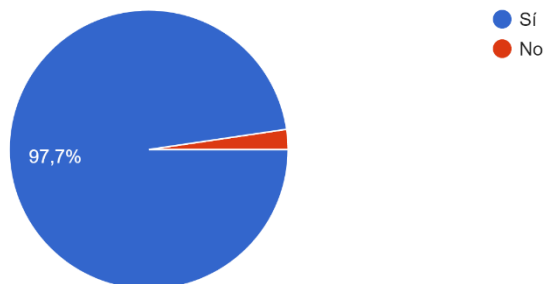
473 respuestas



Al 97´7% (462) le parece bien *que este Proyecto se coordine desde el Ayuntamiento(P3)*, cree que no el 2´3% (11).

3. ¿Te parece bien que este Proyecto se coordine desde el Ayuntamiento?

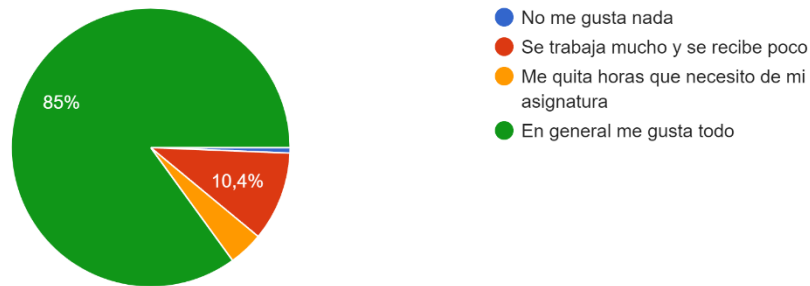
473 respuestas



Sobre el proyecto (P4) un 85% (402) declara que en general le gusta todo; un 10´4% (49) piensa que se trabaja mucho y se recibe poco; un 4% (19) dice que le quita horas que necesita de su asignatura, un 0´6% (3) manifiesta que no le gusta nada.

4. ¿Qué respuesta se ajusta más a tus pensamientos sobre este proyecto?

473 respuestas



Al preguntar por los **aspectos que más han gustado** sobre el Proyecto (P5), se menciona por orden de frecuencia lo siguiente:

Los alumnos se sienten protagonistas, lo subraya el 65´8% (311)

Se trabaja la educación en valores democráticos 64´9% (307)

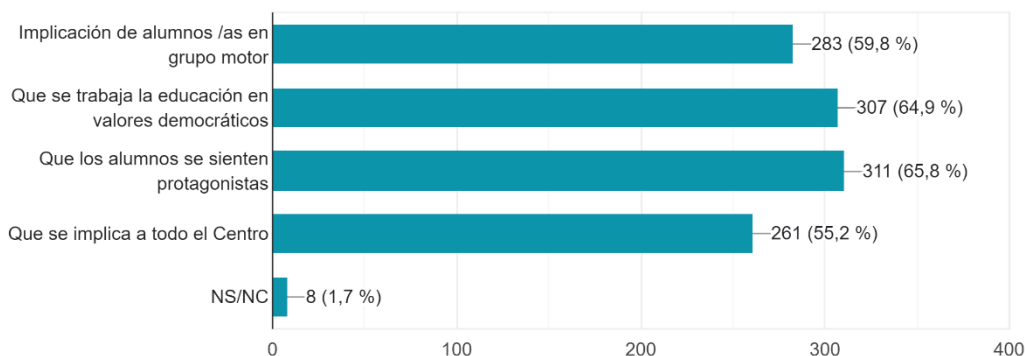
Implicación de alumnos/as en grupo motor 59´8% (283)

Se implica a todo el Centro 55´2% (261)

Ns/Nc 1´7% (8)

5. Elige uno o varios aspectos que te hayan gustado sobre el Proyecto:

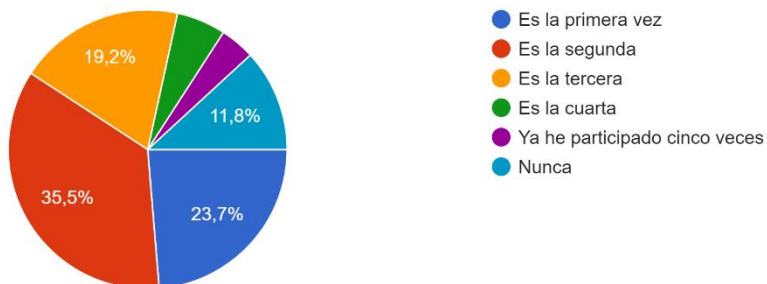
473 respuestas



El 23,7% (112) dice que es la **primera vez que participa** en el Proyecto (P6). El 35,5% (168) la segunda. Lleva tres ediciones el 19,2% (91) y cuatro el 11,8% (56).

6. ¿Has participado alguna vez en el Proyecto de Presupuestos Participativos Educativos?

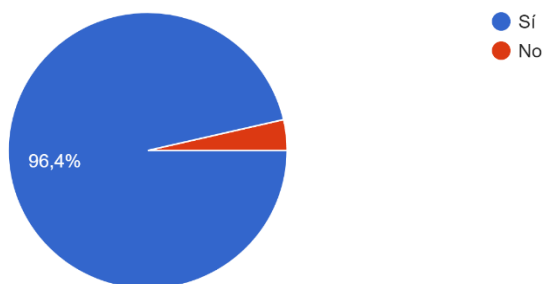
473 respuestas



El 96,4% (456) cree que al **participar el alumnado** en elegir los recursos del centro para su mejora van a tener más conciencia de su valor y responsabilidad en su uso (P7). No lo piensa así el 3,6% (17).

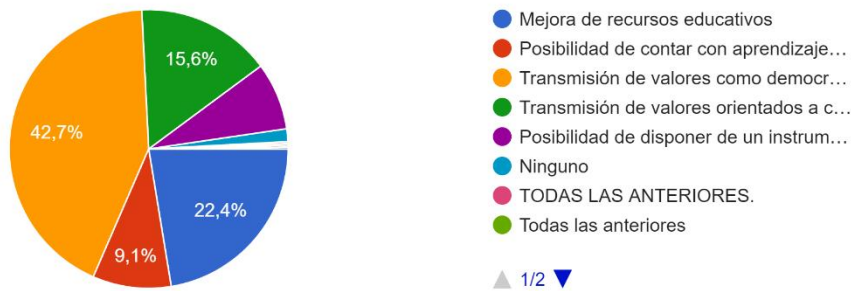
7. ¿Piensas que siendo los/las alumnos/as partícipes en la elección y mejora de recursos del Centro, serán más conscientes de su valor y responsables de su uso?

473 respuestas



El 42,7% (202) piensa que **a su labor docente el Proyecto de Presupuestos participativos le aporta (P8)** la transmisión de valores como democracia y respeto. El 22,4% (106) resalta la mejora de recursos educativos. El 15,6% (74) la transmisión de valores orientados a concienciación. El 9,1% (43) la posibilidad de contar con aprendizajes significativos. El 7,8% (37) la posibilidad de disponer de un instrumento de enseñanza transversal. El 1,5% (7) manifiesta que ningún aspecto aporta a su labor docente. El 0,2% (1) señala todas las anteriores.

8. ¿Qué aspecto/s opinas que aporta este Proyecto a tu labor docente?
473 respuestas



MODELO CUESTIONARIO FINAL PROFESORADO

<p>PS/ Sexo</p> <p>1/ Hombre 2/Mujer</p> <p>_____</p> <p>P1/Nivel educativo que impartes:</p>	<p>P2/ ¿Crees que la participación en esta experiencia puede mejorar en general, la disposición del alumnado a valorar las cosas que tiene su centro educativo?</p> <p>5 Sí. 2)No.</p>
<p>P3/ ¿Te parece bien que este Proyecto se coordine desde el Ayuntamiento?</p> <ul style="list-style-type: none"> ● Sí. ● No. 	<p>P4/ ¿Qué respuesta se ajusta más a tus pensamientos sobre este proyecto?</p> <p>No me gusta nada.</p> <p>Se trabaja mucho y recibe poco.</p> <p>Me quita horas que necesito de mi asignatura.</p> <p>En general, me gusta todo.</p>

<p>P5/ Elige uno o varios aspectos que te hayan gustado sobre el Proyecto:</p> <ol style="list-style-type: none"> 1 Implicación de alumnos/as en grupo motor. 2 Que se trabaja la educación en valores democráticos. 3 Que los alumnos se sienten protagonistas. 4 Que se implica a todo el Centro. 5 NS/NC 	<p>P6/ ¿Has participado alguna vez en el Proyecto de Presupuestos Participativos Educativos?</p> <ol style="list-style-type: none"> 1) Es la primera vez. 2) Es la segunda. 3) Es la tercera. 4) Ya he participado cuatro veces 5) Cinco veces. 6) Nunca.
<p>P7/ ¿Piensas que siendo los/las alumnos/as partícipes en la elección y mejora de recursos del Centro, serán más conscientes de su valor y responsables de su uso?</p> <ol style="list-style-type: none"> 1 Sí. 2 No. 	<p>P8/ ¿Qué aspecto/s opinas que aporta este Proyecto a tu labor docente?</p> <ul style="list-style-type: none"> ● Mejora de recursos educativos. ● Posibilidad de contar con aprendizajes significativos. ● Transmisión de valores como democracia y respeto. ● Transmisión de valores orientados a concienciación. ● Posibilidad de disponer de un instrumento de enseñanza transversal. ● Ninguno.

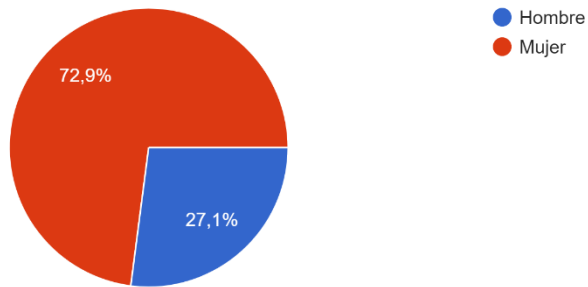
Observaciones y sugerencias:

2.3. Evaluaciones de madres y padres.

Los formularios de valoración a fin de proyecto **han sido contestados** por 151 mujeres (72´9%) y 56 hombre (27´1%)

1. Sexo:

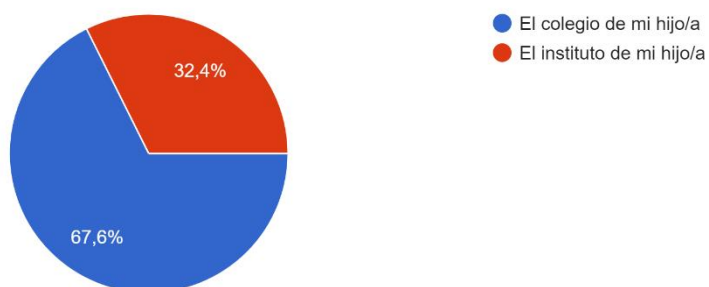
207 respuestas



Del total de las 207 personas que contestan, el 67´6% (140) declara que **el cuestionario fue facilitado por** el Colegio en que estudia su hijo/a. El 32´4% (67) manifiesta que le llega por el Instituto de su hijo/a.

2. Este cuestionario me lo han facilitado en:

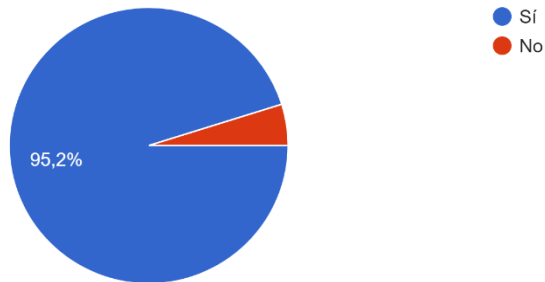
207 respuestas



El 95´2% (197) conoce que en el centro de estudios de su hijo/a se han llevado a cabo los Presupuestos Participativos Educativos. El 4´8% (10) no lo sabe.

3. ¿Sabe que en el Centro donde su hijo/a estudia se han llevado a cabo los Presupuestos Participativos?

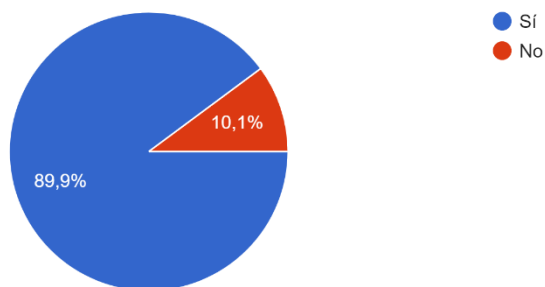
207 respuestas



El 89´9% (186) ha hablado con su hijo/a sobre los Presupuestos Participativos Educativos en su centro. El 10´1% (21) no lo ha comentado.

4. ¿Le ha hablado su hijo/a sobre los Presupuestos Participativos de su colegio?

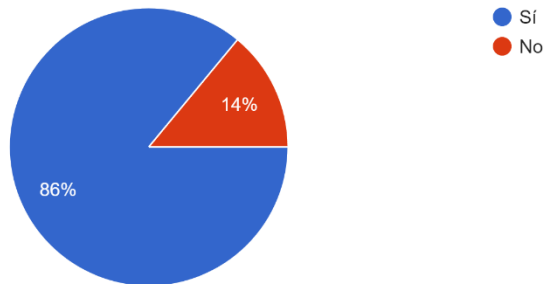
207 respuestas



El 86% (178) **sabe cuál ha sido la propuesta elegida en el Centro** de su hijo/a. Un 14% (29) no tiene idea.

5. ¿Conoce la propuesta elegida en el Centro de su hijo/a?

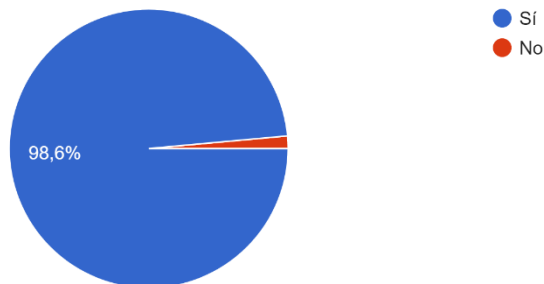
207 respuestas



Una gran mayoría, el 98´6% (204) cree que su hijo/a puede **aprender valores democráticos** con este tipo de proyectos. Dice que no el 1´4% (3).

6. ¿Cree que su hijo/a puede aprender valores democráticos con este tipo de proyectos?

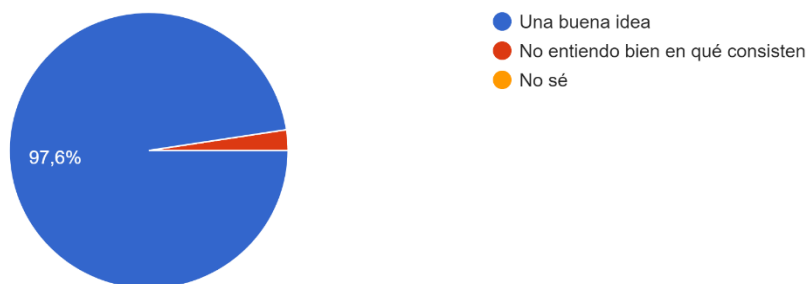
207 respuestas



El 97´6% cree que **es una buena idea que en el centro de su hijo/a se realicen los Presupuestos Participativos Educativos**. No entiende bien en qué consisten el 2´4% (5).

7. ¿Qué le parece que en el centro de su hijo/a se realicen los Presupuestos Participativos Educativos?

207 respuestas



En cuanto a las observaciones y sugerencias hay que resaltar que la puesta en práctica de los Presupuestos Participativos Educativos, se considera una buena iniciativa.

CUESTIONARIO PRESUPUESTOS PARTICIPATIVOS EN CENTROS EDUCATIVOS A CUMPLIMENTAR POR PADRES/MADRES

P1/ Sexo: 1) Hombre 2) Mujer	P2/ Este cuestionario me lo han facilitado en: 1) El colegio de mi hijo/a 2) El instituto de mi hijo/a
P3/ ¿Sabe que en el Centro donde su hijo/a estudia se han llevado a cabo los Presupuestos Participativos? 1) Sí 2) No 3) No sabe	P4/ ¿Le ha hablado su hijo/a sobre los Presupuestos Participativos de su colegio? 1) Sí 2) No 3) No sabe
P5/ ¿Conoce la propuesta elegida en el Centro de su hijo/a? 1) Sí 2) No 3) No sabe	P6/ ¿Cree que su hijo/a puede aprender valores democráticos con este tipo de Proyectos? 1) Sí 2) No 3) No sabe
P7/ ¿Qué le parece que en el centro de su hijo/a se realicen los Presupuestos Participativos Educativos? 1) Una buena idea 2) No entiendo bien en qué consisten 3) No sé	

3.- CONCLUSIONES

- En su cuarta edición, el Proyecto Presupuestos Participativos Educativos **es un programa conocido en el entorno estudiantil**, como demuestra el hecho de que algo más de las tres cuartas partes del colectivo de estudiantes (76´6%) que ha contestado los cuestionarios sabe que está subvencionado por el Ayuntamiento.
- Entre los/las estudiantes la imagen del Proyecto es positiva, se deduce claramente del 91´7% del alumnado que cree que **está bien participar** en el mismo.
- La inquietud por **tomar parte activa** tanto **en las decisiones del Centro** en que se estudia como **en el contexto familiar**, se denota del 83´3% de estudiantes que le parece importante participar en las decisiones del Centro. Ascendiendo al 91% cuando se trata de las decisiones que se toman en la familia.
- La idea de **participar en las decisiones del Ayuntamiento** sobre la ciudad, también es atractiva para el 74% del alumnado que afirma que le gustaría poder hacerlo, aunque un 14´8% manifiesta no conocer la forma de poder hacerlo.
- La realización del Proyecto refuerza el sentimiento de pertenencia al Centro, incrementando la sensación de **sentirse escuchado/a**. Solamente un 41´7% de alumnos/as siente que se le tiene en cuenta a la hora de tomar decisiones.
- La convicción del personal docente acerca de lo conveniente que es **promocionar la participación** entre los alumnos y alumnas, supone sin duda un impulso para el proyecto. Esta consideración la valora con el grado de muy importante el 79´9% del profesorado. También lo cree importante o algo importante un 19´5 %.
- Que el Proyecto sirva para **trabajar valores democráticos**, es un aspecto que le gusta al 82´4% del personal docente.
- El 94´8% piensa que **hacer partícipe al alumnado** en este tipo de Proyectos posibilita que se sienta más responsables de las cosas del Centro.
- Además del **valor que** en sí mismo tienen los Presupuestos Participativos Educativos, **aportan a la labor docente** un plus, como reconoce el 73´8% del profesorado que señala que incrementa el sentimiento de pertenencia al Centro; el 70´9% cree que promociona el trabajo en equipo, el 62´8% apunta que favorece el consenso entre el alumnado.

- El Proyecto cuenta con un **mayoritario apoyo de madres y padres** (97`6%), quienes lo consideran una buena idea. Entre las virtudes del Programa destacan el **aprendizaje de valores democráticos** (98`6%)
- La **motivación** que los chicos y chicas tienen **para participar** en los Presupuestos se deduce del 89`9% que ha hablado en casa sobre el tema.
- En cuanto a **propuestas de mejora**:
 - Dar una **mayor difusión de las propuestas elegidas** entre padres y madres, pues, aunque un 86% reconoce saber qué se ha seleccionado, queda el tanto por ciento restante que no lo sabe.
 - Planificar talleres sobre el **significado de la Constitución y del Ayuntamiento**, relacionándolos con la posibilidad de realizar mejoras en el Centro Educativo.
 - Concienciar de que **la valía del Proyecto** no está solo en lo cuantificable, sino en los beneficios cualitativos de poder participar en decisiones. Frente al 29`9% que cree escasa la cuantía sería un logro conseguir que se vea la inversión desde su vertiente inmaterial, por los valores que incentiva.
 - Hacer un **seguimiento** a medio y largo plazo de las inversiones realizadas, su conservación y actitudes generadas.
 - Aplicar **un tamaño muestral** a la recogida de información para que los registros obtenidos respondan a un conjunto sociológico que tenga la mayor representatividad posible, lo más aproximada a la realidad.
 - Uno de los datos más significativos para valorar la **predisposición** de las personas más jóvenes **hacia la participación ciudadana**, es que la mitad de estudiantes que contestan los cuestionarios iniciales (59`2%) declara que ofrecería gustosamente su opinión al Ayuntamiento, para que fuera tenida en cuenta en las decisiones sobre la ciudad. Además, hay que añadir que un 14`8% especifica que, si conociera la forma de participar, colaboraría.

Divulgar los medios de participación ciudadana entre jóvenes adolescentes puede ser uno de los retos a tener en cuenta en Proyectos venideros.

