

ANÁLISIS SOCIOLÓGICO SOBRE VIOLENCIA DE GÉNERO: APRECIACIONES DE LOS JÓVENES ADOLESCENTES.

Dirección Técnica: María D. Escudero Vera. Socióloga.

ÍNDICE:

1.- PRESENTACIÓN Y OBJETIVOS.....	3
2.- ANÁLISIS DE RESULTADOS.....	4
3.- CONCLUSIONES.....	31
4.- CUESTIONES METODOLÓGICAS:	
Muestra y Modelo de cuestionario.....	36
5.- TABULACIÓN DE LOS DATOS.....	39
Frecuencia de resultados.	
Tabulación de resultados según sexo.	

1.- PRESENTACIÓN Y OBJETIVOS

En la actualidad, tanto en el ámbito social como personal, se comparte la idea de que lo aceptable son las posturas igualitarias entre hombres y mujeres; pese a todo sigue habiendo comportamientos discriminatorios. Entre ellos, ***la violencia de género es la máxima expresión de la desigualdad***, generadora de un estado de alarma que exige a la administración pública un sólido compromiso para afrontar su erradicación.

El estudio que se presenta, ***analiza apreciaciones y creencias de los jóvenes adolescentes acerca de la “violencia de género”***. Trata de conocer las consideraciones que crean o reproducen prejuicios estereotipados, y que condicionan las conductas. Se cree que identificar cuáles son las ideas existentes que tienden a favorecer situaciones desigualitarias, debe ser el primer paso para su desmonte.

La encuesta realizada, cuyos resultados se extienden a lo largo de este documento, indaga comportamientos, percepciones y actitudes relacionadas con la igualdad en la cultura juvenil.

OBJETIVOS

- *Identificar los procesos que llevan del control sutil a la violencia de género.
- *Conocer creencias previas que pueden llevar a conductas de sumisión o a normalizar indicadores evidentes de maltrato.
- *Detectar creencias de género erróneas que hay que desmontar.
- *Valorar la respuesta ante la existencia de maltrato en entornos cercanos.

2.- ANÁLISIS DE RESULTADOS.

Aunque los avances hacia la igualdad son innegables, todavía queda camino por recorrer como se desprende de los constructos cognitivos y culturales, en que se sustentan las identidades de género. En la representación mental del rol masculino y femenino, emergen estereotipos que mantienen tópicos tradicionales, muy posiblemente transmitidos educacionalmente de una generación a otra.

Así por ejemplo, *se tiende a creer mayoritariamente que las chicas son más responsables que los chicos* (P1), lo manifiesta un 71%; de los cuales el 35% piensa que ocurre así generalmente, y el 46% estima que a veces.

Únicamente niega esta afirmación el 18%, equivalente según sexo al 10% de las encuestadas y al 26% de los encuestados. El resto no contesta (1%).

P1.Son más responsables las chicas.



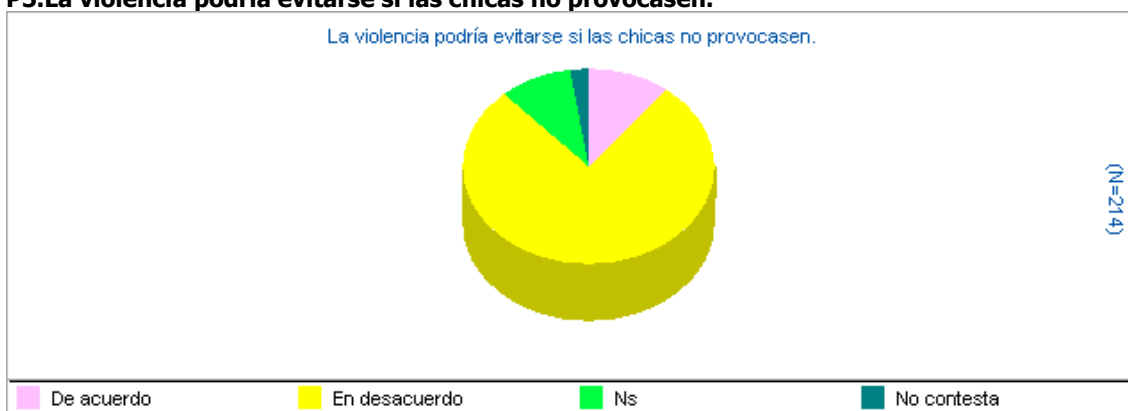
P1 según sexo. Las chicas son más responsables que los chicos.



El 78% se muestra en desacuerdo con la creencia de que **“la violencia de género podría evitarse si las chicas fueran menos respondonas y provocasen menos”** (P5); según sexo lo dice así el 73% de los varones y el 82% de las mujeres.

Sin embargo **está de acuerdo un 11%**; que supone un 13% de los chicos y un 8% de las chicas.

P5.La violencia podría evitarse si las chicas no provocasen.



P5 según sexo- La violencia podría evitarse si las chicas no provocasen.



El 32% de los chicos cree normal que **“los chicos sean más violentos”** ya lo **“son por naturaleza”** (P8); también piensa así el 20% de las chicas. Contesta que no sabe el 12% de los encuestados y el 6% de las encuestadas.

P8. Por naturaleza, es normal que los chicos sean más violentos.



P8 según sexo. Por naturaleza, es normal que los chicos sean más violentos.



Al 77% no le parece normal que su chico/a le pida el móvil para controlar (P7). En función al sexo, lo desaprueba el 73% de los varones y el 82% de las encuestadas.

No sabe que contestar el 9%, opción que elige el 12% de los muchachos y el 6% de las encuestadas.

Se muestra de acuerdo un 11%. (El 13% de los encuestados y el 8% de las encuestadas).

P7.¿Crees normal que te pidan el móvil para controlarte?



P7 según sexo - ¿Crees normal que te pidan el móvil para controlarte?



El 28% de los encuestados cree que *“a las chicas les gustan los chicos fuertes, viriles y agresivos si es necesario”*, también lo piensa así el 14% de las encuestadas. Cabe señalar que **en desacuerdo se muestran el 57% de los varones y el 70´15 de las mujeres.** (P11)

11. A la chicas les gustan los chicos fuertes, viriles y agresivos si es necesario.



P11 según sexo – A las chicas les gustan los chicos fuertes, viriles y agresivos si es necesario.



Ante la frase (P12) *“en una relación de pareja, normalmente es la chica la que se preocupa de que todo vaya bien”* más del 52% se muestra en **desacuerdo**; por sexo el 58´9% de los hombres y el 52´3% de las mujeres. Sin embargo, están de acuerdo el 24% de los encuestados y encuestadas.

P12. En una pareja la chica se preocupa más porque vaya bien



P12 según sexo - En una relación de pareja la chica se preocupa más porque vaya bien

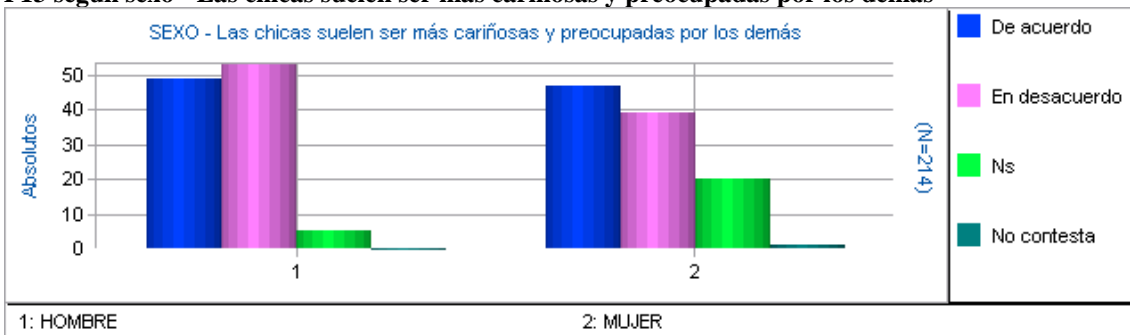


Ante la frase *“Las chicas suelen ser más cariñosas y preocupadas por los demás”*(P13), se muestra en desacuerdo casi el 50% de los varones(49´5%) y el 36´4% de las mujeres.

P13. Las chicas suelen ser más cariñosas y preocupadas por los demás



P13 según sexo - Las chicas suelen ser más cariñosas y preocupadas por los demás

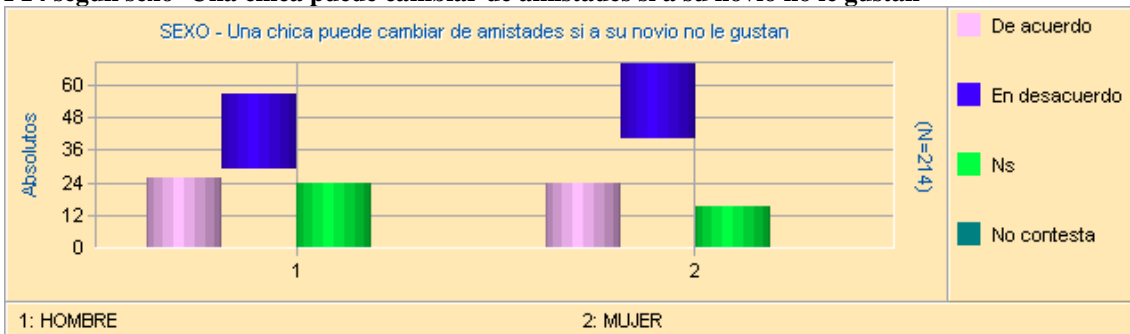


El 24% de los entrevistados y el 22% de las entrevistadas se muestra de acuerdo con la frase *“Una chica puede llegar a cambiar sus amistades si a su novio no le gustan”*(P14). *En desacuerdo el 53% de los varones y el 63’6% de las jóvenes.*

P14. Una chica puede cambiar de amistades si a su novio no le gustan



P14 según sexo- Una chica puede cambiar de amistades si a su novio no le gustan



Al plantear el supuesto: *“Las chicas tienden a menudo a sentirse culpables cuando surgen conflictos con sus parejas”* el grado de acuerdo llega al 35% en los varones y al 49% en las mujeres (P15). En desacuerdo el 39 y 26% respectivamente

P15.Las chicas tienden a culpabilizarse ante conflictos de pareja



P15 según sexo- Las chicas tienden a culpabilizarse ante conflictos de pareja.

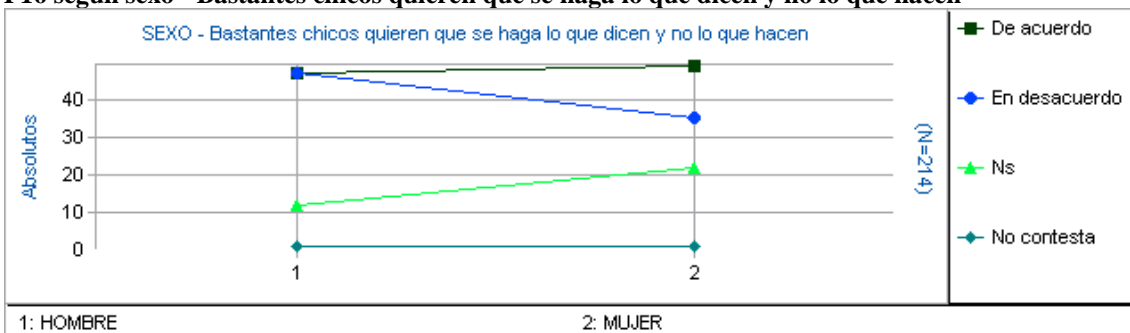


Ante el enunciado ***“bastantes chicos quieren que su pareja haga lo que él dice, pero no lo que hace”*** (P16) el 44% de los encuestado se muestra de acuerdo, pero en desacuerdo el mismo porcentaje. **El 46% de las chicas comparte la frase frente al 33% que muestra su desacuerdo.**

P16. Bastantes chicos quieren que se haga lo que dicen y no lo que hacen



P16 según sexo - Bastantes chicos quieren que se haga lo que dicen y no lo que hacen

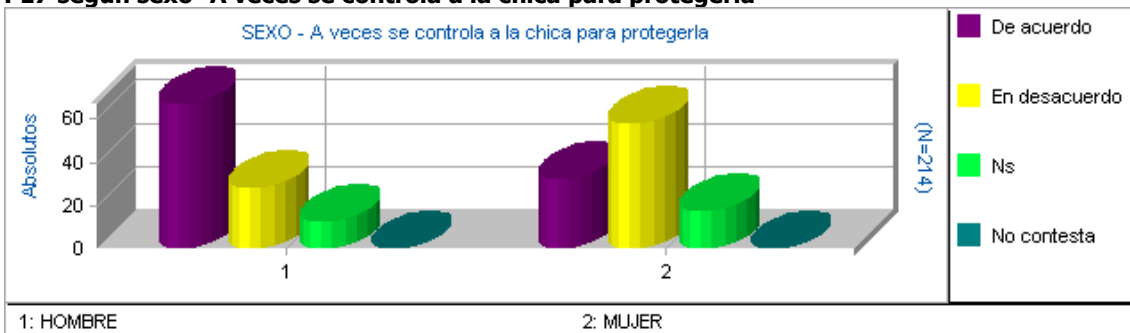


En la valoración de la frase (P17) *“ Los chicos a veces controlan a su pareja con la intención de protegerla y que no le pase nada malo”* se aprecian diferentes percepciones según sexo, mostrando su **acuerdo el 62’6% de los chicos y su desacuerdo el 54% de las jóvenes mujeres encuestadas.**

P17.A veces se controla a la chica para protegerla



P17 según sexo- A veces se controla a la chica para protegerla

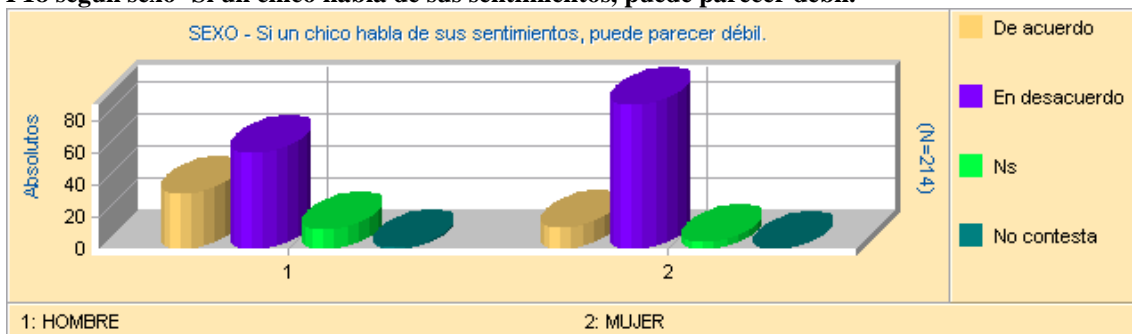


Con el enunciado “*Cuando un chico habla de sus sentimientos, puede dar la impresión de ser una persona débil*” (P18) se muestra en desacuerdo el 56% de los chicos frente al 32% que está de acuerdo. Una abrumadora mayoría de chicas muestra su desacuerdo, el 84%, frente al 12% que se posiciona conforme.

P18. Si un chico habla de sus sentimientos, puede parecer débil.



P18 según sexo- Si un chico habla de sus sentimientos, puede parecer débil.



Una afirmación que despierta un **alto grado de desacuerdo** es “*estar enamorado implica complacer en todo a tu pareja*”(P19) lo manifiesta el 76% de los chicos y el 77% de las chicas.

P19. Enamorarse implica complacer en todo a tu pareja



P19 según sexo - Enamorarse implica complacer en todo a tu pareja



Está **de acuerdo** con la frase *“los celos surgen cuando se quiere mucho a una persona”* (P21) **el 40%** de los varones y el mismo porcentaje de las encuestadas. En desacuerdo está el 57% de los chicos y el 56% de las chicas encuestadas.

P21. Los celos surgen cuando se quiere mucho



P21 según sexo - Los celos surgen cuando se quiere mucho

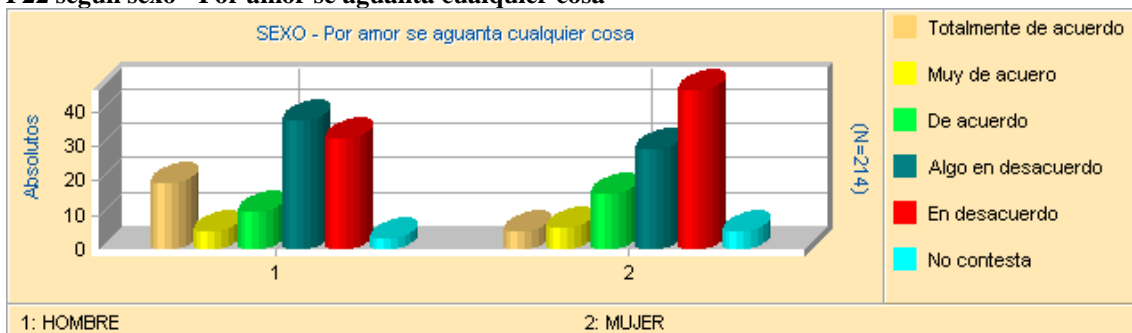


La afirmación *“por amor a tu pareja, se pueda aguantar cualquier cosa”* (P22) despierta **una mayoría de desacuerdos**, el 64% de los encuestados y el 70% de las encuestadas. Muestran algún grado de acuerdo el 33% de los varones y el 25% de las chicas.

P22.Por amor se aguanta cualquier cosa



P22 según sexo - Por amor se aguanta cualquier cosa



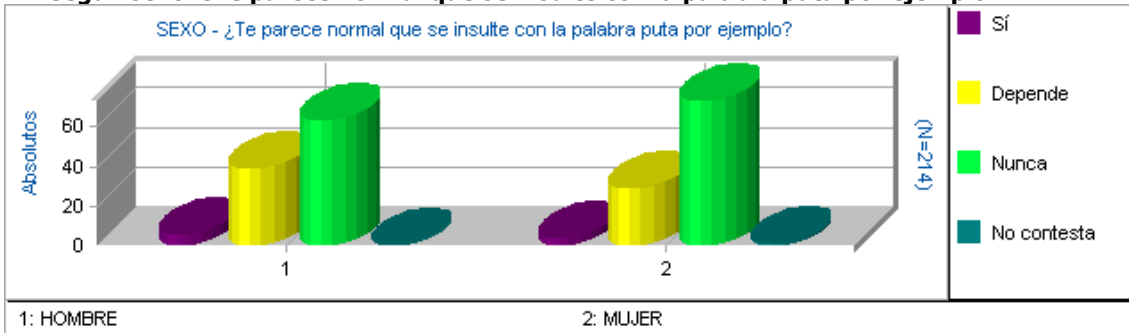
A la cuestión (P24) *¿Te parece normal que se insulte a una chica con palabras como “puta” por ejemplo?* el 64% responde que nunca y el 32% contesta que depende.

El 59% de los chicos y 68% de las chicas declaran que nunca un insulto puede considerarse justificado; mientras que un 36% de los varones relativizan la justificación y también considera que “ depende” el 27% de las mujeres.

P24.¿Te parece normal que se insulte con la palabra puta por ejemplo?



P24según sexo. ¿Te parece normal que se insulte con la palabra puta por ejemplo?

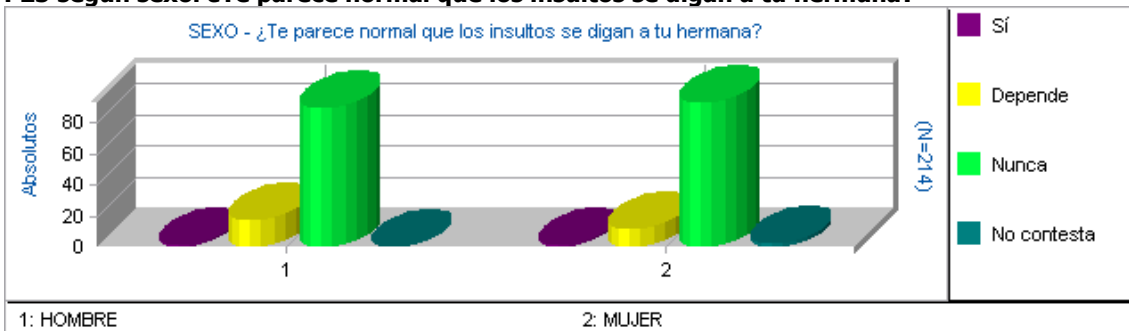


La proporción de personas que en ningún caso justifican que se insulte aumenta en el supuesto de que la receptora de los insultos sea la propia hermana. El 85% dice que nunca puede estimarse normal el hecho de que “a una hermana le dirijan insultos como puta por ejemplo”(P25); así lo dice el 84% de los encuestados y el 87% de las encuestadas.

P25.¿Te parece normal que los insultos se digan a tu hermana?



P25 según sexo. ¿Te parece normal que los insultos se digan a tu hermana?



El 42% se sentiría mal si insultasen a una hermana (P26), el 18% muy mal, el 17% enfadado-a, el 9% furioso-a.

En función al sexo los sentimientos que provoca una situación de este tipo son para los chicos: encontrarse mal (35%), muy mal (21%), enfadado (17%) furioso (14%). Y para las mujeres: mal (49%), enfadada (17%), muy mal (15%), molesta(10%).

P26¿Cómo te sentirías si se lo dicen?



P26 según sexo. ¿Cómo te sentirías si se lo dicen?

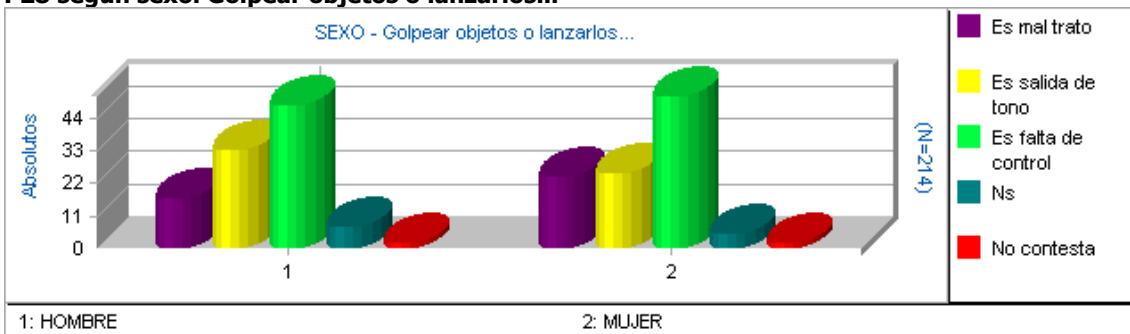


Solamente el 19% cree que lanzar objetos o romper cosas se considera “mal trato”(P28), según sexo lo dice así el 16% de los chicos y el 22% de las chicas. Gran parte lo considera “falta de control” (46%); y el 27% lo califica de “salida de tono”.

P28. Golpear objetos o lanzarlos...



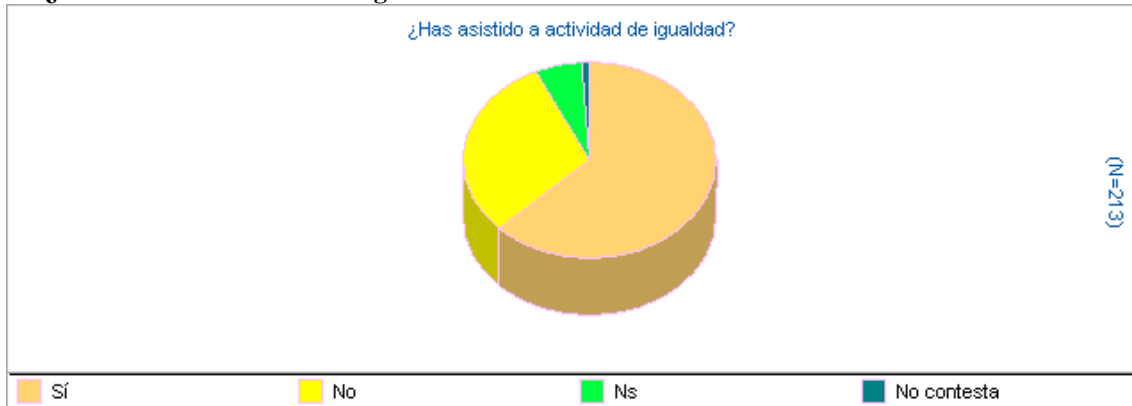
P28 según sexo. Golpear objetos o lanzarlos...



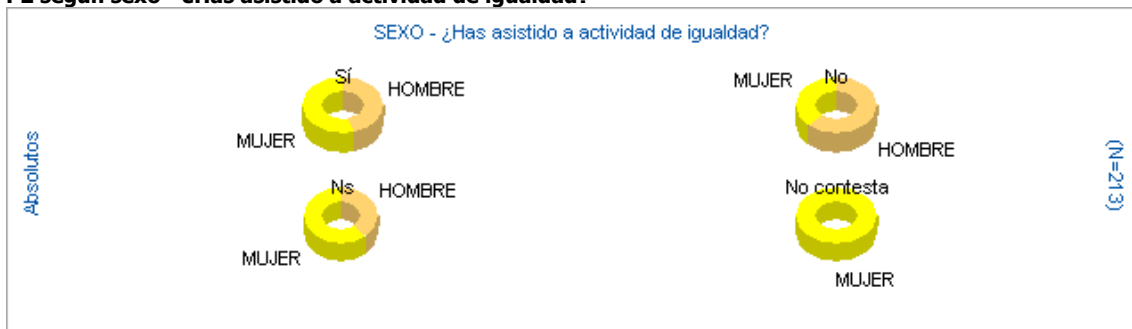
Hasta este momento se ha hecho referencia a preguntas que pueden indicar opiniones y percepciones, pasándose ahora a detenerse en cuestiones de hecho, es decir sucesos ya ocurridos.

Más de la mitad *ha asistido a alguna actividad relacionada con la igualdad de oportunidades* (P2), el 57% de los varones y el 67 % de las mujeres.

P2-¿Has asistido a actividad de igualdad?



P2 según sexo - ¿Has asistido a actividad de igualdad?

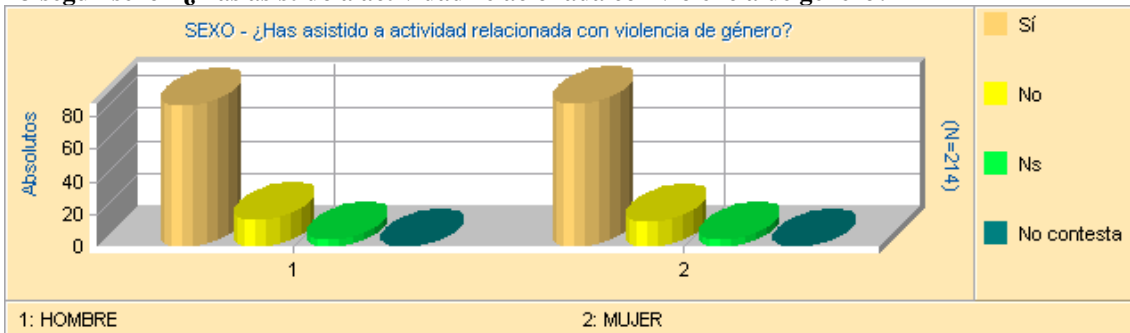


También **un alto porcentaje**, el 80%; ha *asistido a alguna actividad* en la que se ha tratado el tema **de violencia de género** (P3).

P3. ¿Has asistido a actividad relacionada con violencia de género?



P3 según sexo - ¿Has asistido a actividad relacionada con violencia de género?

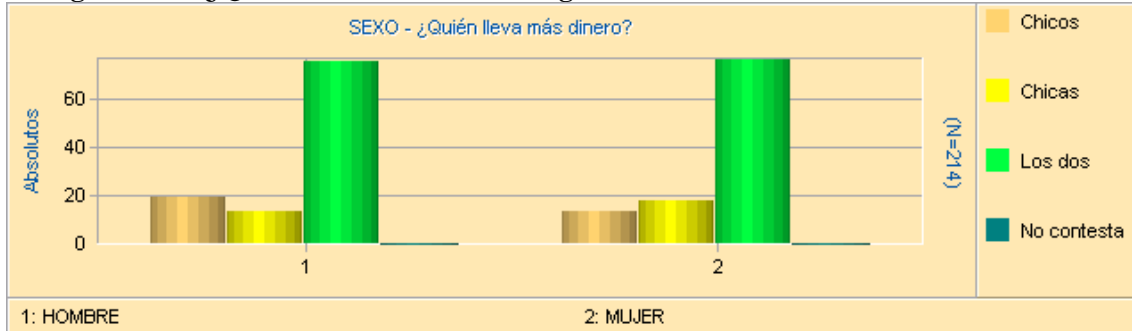


Más del 70% tanto de chicos como de chicas que han participado en la encuesta estima que *el dinero que suelen llevar (P4)* es **aproximadamente el mismo, sin que haya diferencias según sexo.**

P4. ¿Quién lleva más dinero?



P4 según sexo - ¿Quién lleva más dinero? Según sexo.

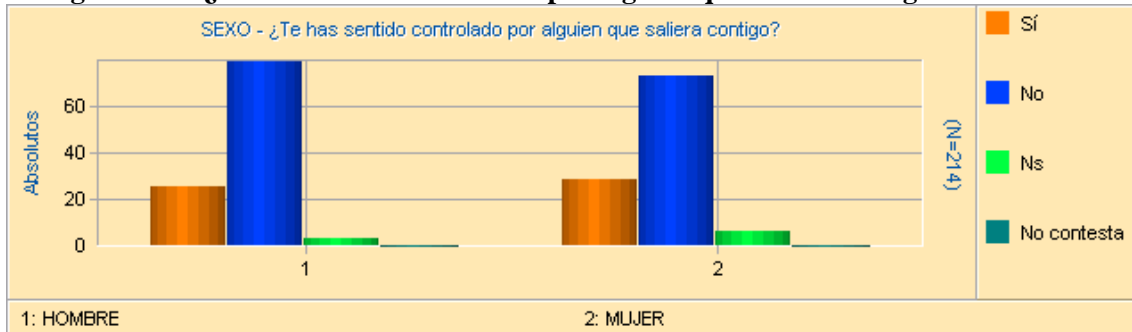


El 24'8% *se ha sentido controlado por alguien con quien salía* (P6); el 23% de los chicos y el 26% de las chicas lo dice. No se han sentido así el 74% de los chicos y el 68% de las chicas.

P6.¿Te has sentido controlado por alguien que saliera contigo?

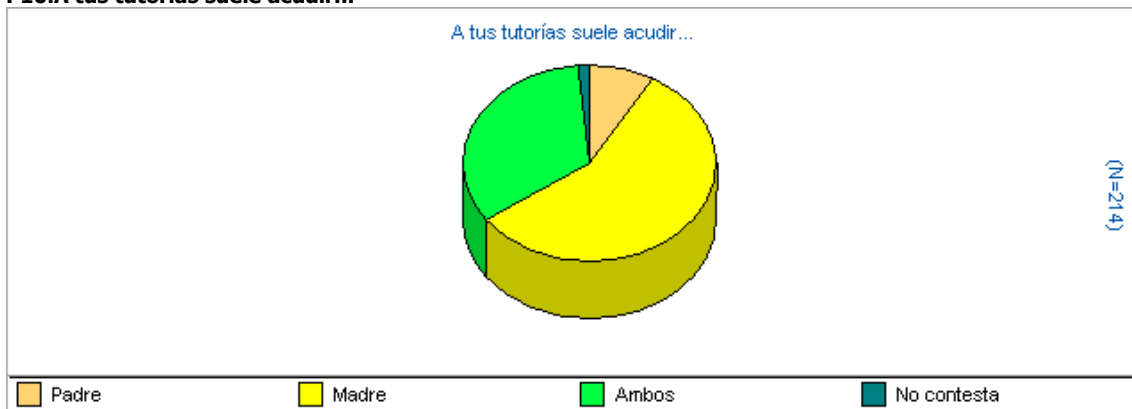


P6 según sexo - ¿Te has sentido controlado por alguien que saliera contigo?



A las tutorías con los profesores (P10) suele acudir según el orden de frecuencia en que se ha mencionado, mayoritariamente la madre, ocurre así en el **56%** de los casos, en el **8%** acude el padre, y en un **34%** van ambos.

P10.A tus tutorías suele acudir...



P10 según sexo - A tus tutorías suele acudir...



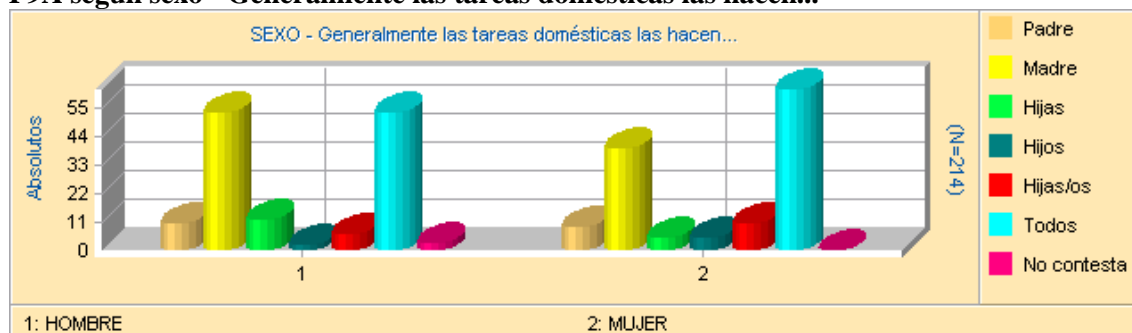
Con respecto al *reparto de las tareas del hogar*, cuando se pregunta cómo se distribuyen *en la propia casa (P9B)* el porcentaje de chicas que nombran a la madre como responsable de las mismas, se cifra en un 40´2% (mientras que al estimar *lo que ocurre habitualmente en cualquier casa (P9A)* lo dice el 36´4% de las jóvenes). Un 48´6% manifiesta que se reparte entre todos (sin embargo en el supuesto de estimar como se distribuye por lo general en una casa, elige esa respuesta el 57´9% de las chicas).

En cuanto a los varones el 49´5% mantiene que en su propia casa de las tareas se encarga la madre; la opción de que todos colaboran baja al 45%. (En cambio, cuando se trata de valorar quien se hace cargo en la mayoría de los hogares, el 49´5% dice que la madre y la misma proporción considera que se reparte entre todos los miembros del hogar)

P9A. Generalmente las tareas domésticas las hacen...



P9A según sexo - Generalmente las tareas domésticas las hacen...



P9B. En casa, las tareas domésticas las hace...



P9B según sexo- En casa, las tareas domésticas las hace...

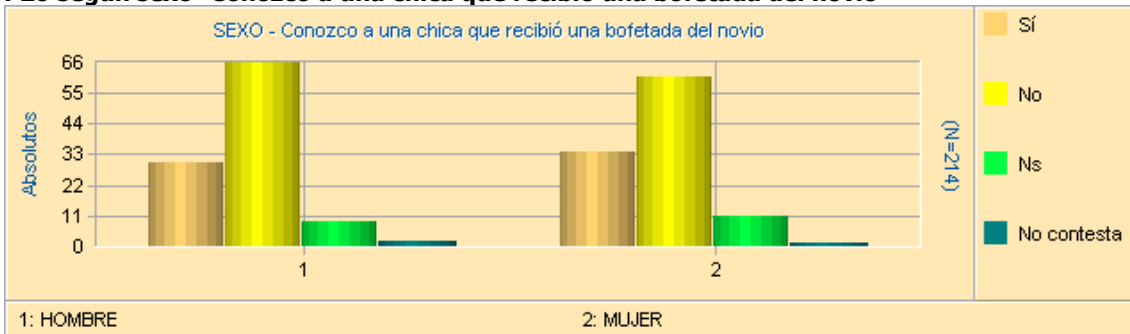


Resulta alarmante que el **28%** de los encuestados y el **32%** de las encuestadas declaren que *conocen a una chica que aunque solo sea una vez, recibió una bofetada de su novio* (P20).

P20. Conozco a una chica que recibió una bofetada del novio



P20 según sexo- Conozco a una chica que recibió una bofetada del novio



Casi el **45%** de los **chicos** dice *conocer a alguna amiga que tiene un novio que cuando se enfada insulta y descalifica*, (P23), así también lo afirma el **39%** de las **chicas**.

P23.El novio de una amiga insulta cuando se enfada



El **21%** de los **chicos** declara que ha *dejado de hacer algo o de ir con alguien por no molestar a su pareja*, (P27) subiendo al **23%** cuando hablan las **chicas**.

P27. ¿Alguna vez has dejado a alguien o a algo para que no se molestase?



P27 según sexo. ¿Alguna vez has dejado a alguien o a algo para que no se molestase?

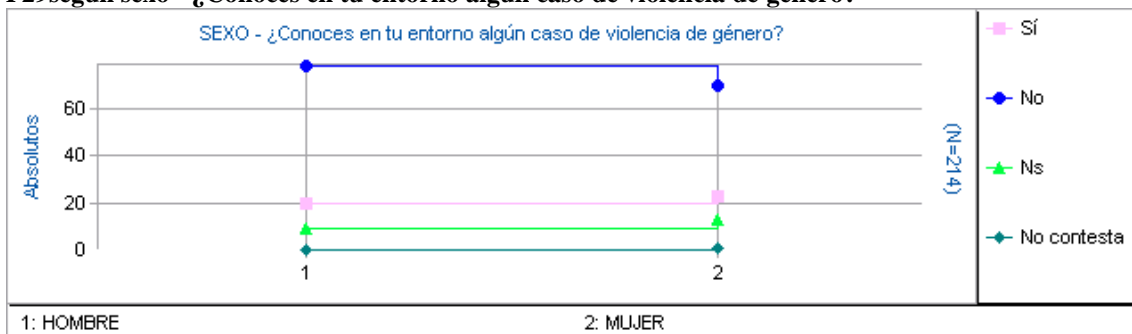


El **20%** reconoce la *existencia de algún caso de violencia de género en su entorno* (P29), según sexo lo dice el **18,7%** de los chicos y el **21,5%** de las chicas.

P29.¿Conoces en tu entorno algún caso de violencia de género?



P29según sexo - ¿Conoces en tu entorno algún caso de violencia de género?



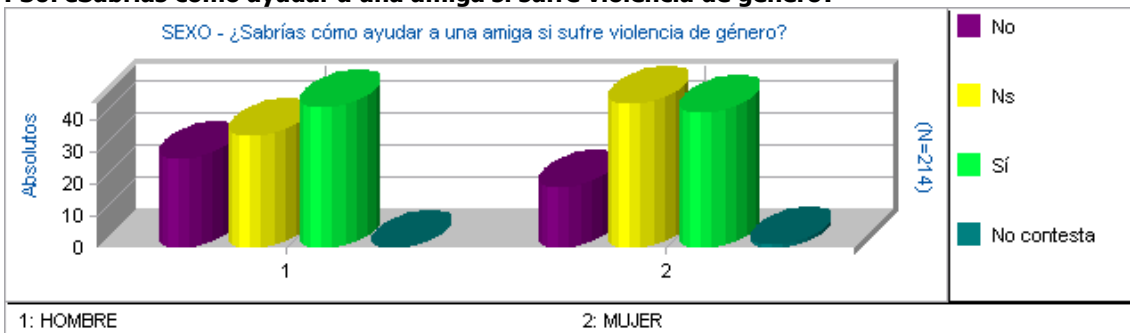
El 22% del total contesta negativamente a la pregunta *¿Sabrías cómo ayudar a una amiga que sufra violencia de género?* (P30); así lo declara el 26% de los chicos y el 18% de las chicas.

Por su parte, un 37% declara que “no sabe si sabría”, así lo manifiesta el 33% de los varones y el 42% de las féminas.

P.30 ¿Sabrías cómo ayudar a una amiga si sufre violencia de género?



P30. ¿Sabrías cómo ayudar a una amiga si sufre violencia de género?



El 69% no sabe que en su ciudad existe un centro de atención a las víctimas de género, denominado CAVI (P31). Así lo dice el 64% de los chicos y el 74% de las chicas.

P31.¿Sabes que existe el CAVI?



3.- CONCLUSIONES.

En función a los objetivos planteados al inicio del estudio, se plantean las siguientes conclusiones.

*Identificar los procesos que llevan del control sutil a la violencia de género.

- Hay que tener mucho *cuidado con ideas preconcebidas, como la de pensar que los hombres son más agresivos por naturaleza* (P8) ya que pueden justificar indebidamente la agresividad en la pareja. Cabe recalcar que la mayor parte de las personas encuestadas está en desacuerdo, pero no por ser minoritario debe pasar desapercibido el hecho de que el 32% de los varones y el 20% de las estudiantes dan su conformidad a la frase de la pregunta 8.
- El control a través del móvil es un arma para las parejas celosas, permitiéndoles ejercer vigilancia sobre lo que se hace, un pretexto para determinar si se cumplen los límites impuestos o se transgreden. A pesar de que *más de la tercera parte no estima normal que se le pida el móvil para controlar*; (P7) está de acuerdo un 11% y no sabe que contestar el 9%.
- Más de un 22% se muestra conforme con la afirmación “*Una chica puede llegar a cambiar sus amistades si a su novio no le gustan*”(P14). Esta creencia compartida abiertamente por una minoría, tiende en la práctica progresivamente *a un aislamiento pretendido*.

- ***Aguantar por amor cualquier cosa*** (P22) ***puede desembocar en una relación tóxica.*** Sin embargo, el 33% de los varones y el 25% de las chicas muestran su acuerdo.
- ***Conductas como lanzar objetos o romper cosas son indicadores de maltrato,*** o procesos hacia el mismo; esto hay que hacerlo saber, ya que solamente el 21% lo considera como tal (P28).

*Conocer creencias previas que pueden llevar a conductas de sumisión o a normalizar indicadores evidentes de maltrato.

- Aunque ***mayoritariamente se desestima la idea de culpar a la mujer de provocar violencia,*** sigue habiendo quien cree que pudiera evitarse si no se provocase. (Véase P5 “La violencia de género podría evitarse si las chicas fueran menos respondonas y provocasen menos”)
- ***La creencia de que el chico “fuerte” es el que más triunfa entre las chicas, puede llevar a la permisividad ante conductas catalogadas como “viriles y agresivas”***(P11). Un 28% de los encuestados al creerlo así, puede llegar a asumir ese rol de lo masculino.
- ***No se quiere más por ser celoso*** (P21) como lo cree el 40%.
- ***No se puede normalizar el insulto,*** basta para ello considerar que la situación pudiera ser protagonizada por la propia hermana. Los sentimientos que provocan las descalificaciones soeces, nunca son positivos y duelen cuando van dirigidos hacia alguien de la propia familia.(P24, P25,P26)

*Detectar creencias de género erróneas que hay que desmontar.

- ***Hay que concienciar a los chicos y chicas, que la responsabilidad no es una cuestión de género sino de valor, es una cualidad del ser humano.*** Las personas tienen obligaciones que hay que cumplir, con

independencia del sexo que se tenga. Es una característica positiva relacionada con la cuestión de la ética y la moral.

Por tanto hay que trabajar sobre el tema planteado en la pregunta P1 (¿Crees que las Chicas son más responsables que los chicos?), y contribuir a fortalecer la idea de que tanto los hombres como las mujeres han de asumir sus responsabilidades.

- **Otro pensamiento a desmontar es el de creer que es *la chica la que ha de preocuparse porque las cosas marchen bien*.** Casi un cuarto de quienes han realizado el cuestionario muestra su acuerdo con la pregunta P12(“en una relación de pareja, normalmente es la chica la que se preocupa de que todo vaya bien”), y esa conformidad puede inducir a las chicas a llevar más carga de la que le corresponde.
- Muy en línea con el supuesto anterior, surge ***en las chicas sentimiento de culpa cuando hay conflictos en la pareja; así lo piensa casi el 50% de las chicas (P15)*** y más de una cuarta parte de los chicos.

*Valorar la respuesta ante la existencia de maltrato en entornos cercanos.

- ***Reconocer la existencia de una situación de maltrato en el entorno ya es un paso, pues con ese reconocimiento se puede empezar a andar hacia su solución.*** En esta encuesta se recoge que en torno al 40% conoce a alguna amiga que ha recibido insultos y descalificaciones por parte del novio (P23); y en torno al 30% conoce a alguien que ha sido abofeteada alguna vez (P20).

- ***El 26%no sabría cómo ayudar a una persona en situación de maltrato, y el 37% declara no estar seguro de responder adecuadamente en un momento dado.***
-

Los datos indican la necesidad de publicitar la existencia de organismos como el CAVI (P31), donde recibir ayuda y asesoramiento.

La gran conclusión a la que se llega tras el estudio, pone de relieve que persisten entre los más jóvenes ideas preconcebidas que pueden conducir a situaciones desiguallitarias. Si bien, conviene añadir que no es lo mayoritario.

Resultaría conveniente hacer hincapié en medidas de prevención e intervención, y difundir pensamientos que puedan amortiguar procesos conducentes hacia situaciones de dependencia o violencia, desmontando prejuicios preconcebidos. Representaciones entre otras como las siguientes:

*No hay que dejarse llevar por lo que la pareja dice, tal cree que hay que hacer más de las dos cuartas partes del total de entrevistados/as (P16).

* Tampoco se debe confundir el control con la protección (P17), como parece ocurrir a más de un tercio de los chicos, mientras que sólo la mitad de las chicas (54%) muestra su desacuerdo.

* Los chicos no son débiles por exponer sus sentimientos, como lo apunta el 32% de los varones y el 12% de las chicas(P18).

En cuanto a la comparación con generaciones anteriores, puede resaltarse que hoy la tendencia hacia la igualdad es una meta socialmente aceptada, y aunque aún quede un trecho que caminar para conseguirla del todo se nutre de grandes logros. Sirvan como ejemplo, estos indicadores que apuntan cambios si miramos en retrospectiva:

- Actualmente, los chicos y chicas reciben semejantes cantidades de dinero para salir, cuya fijación depende de las posibilidades de sus familias con independencia del sexo de quien las recoge.
- A las tutorías con los profesores aunque mayoritariamente sigue asistiendo la madre, cada vez hay más casos en los que esa responsabilidad también la asume el padre que acude solo o en compañía de la madre.
- Se rompe la creencia de otros tiempos de que la mujer tenga que ser modosita y obediente.
- Cada vez más chicos ayudan a realizar las tareas domésticas.

Otras diferencias ya no tan positivas, son las emergentes formas de control en estrecha relación con las nuevas tecnologías, especialmente a través del móvil.

4.- CUESTIONES METODOLÓGICAS:

La encuesta, cuyo ámbito de aplicación es el Municipio de Cartagena, se realiza a una muestra de 214 personas, chicos y chicas que estudian último curso de ESO; Bachiller y Ciclos Formativos.

Los cuestionarios son estructurados y de respuesta directa.

El nivel de confianza es del 95´5 y el error estimado de 5%.

El trabajo de campo se realiza en el mes de abril y mayo de 2016.

Ficha Técnica

N: Municipio de Cartagena.

n: 214 estudiantes. Nc:95´5

E:±5-7%

Trabajo de campo: marzo y abril de 2016

Entrevistas de respuesta directa a cuestionarios categorizados.

Dirección técnica: María Escudero Vera. Socióloga.

MODELO DE CUESTIONARIO

El Excelentísimo Ayuntamiento de Cartagena, a través de la Concejalía de Igualdad, está realizando una encuesta totalmente anónima, para conocer la opinión de los jóvenes acerca de la Igualdad entre hombres y mujeres. Responder el cuestionario solo lleva unos minutos de tu tiempo ¿serías tan amable de contestar . Muchas gracias

Rodea con un círculo las respuestas que consideres oportunas, siendo breve en los comentarios que quieras realizar. Al final se incluye la posibilidad de plantear observaciones. Se recuerda y garantiza que esta encuesta es totalmente anónima.

PS) SEXO: a) Hombre b) Mujer	PE) Edad: a) 14-16 años b) 17-20 años	PC) Curso: a) ESO b) Bachiller
-------------------------------------	--	---------------------------------------

<p>P1) ¿Crees que las chicas son más responsables que los chicos?</p> <p>a) Sí, generalmente. b) A veces sí. c) No.</p>	<p>P2) ¿Has asistido a alguna actividad relacionada con la Igualdad de Oportunidades?</p> <p>a) Sí b) No c) NS</p>	<p>P3) ¿Has asistido a alguna actividad relacionada con la Violencia de Género?</p> <p>a) Sí b) No c) NS</p>
<p>P4) ¿Quién suele llevar más dinero en tu grupo de amigos-as?</p> <p>a) Los chicos b) Las chicas c) Los dos por igual</p>	<p>P5) Por lo general, la violencia de género podría evitarse si las chicas no provocasen tanto y fueran menos resopdonas.</p> <p>a) De acuerdo b) En desacuerdo c) NS</p>	<p>P6) ¿Te has sentido alguna vez excesivamente controlado/a (llamadas, preguntas, búsquedas, en línea en whatsapp) por parte de algún chico-a que saliera contigo?</p> <p>a) Sí b) No c) NS</p>
<p>P7) ¿Te parece normal que tu chico-a te pida el móvil para controlarte?</p> <p>a) Sí b) No c) NS</p> <p>P10) En tu caso a las tutorías con los profesores/as suele acudir:</p> <p>a) El padre b) La madre c) Ambos</p>	<p>P8) Es normal que los chicos sean más violentos, lo son por naturaleza.</p> <p>a) De acuerdo b) En desacuerdo c) NS</p> <p>P11) A las chicas les gustan los chicos fuertes, viriles y agresivos si es necesario.</p> <p>a) De acuerdo b) En desacuerdo c) NS</p>	<p>P9A) Habitualmente las tareas domésticas en los hogares (fregar, planchar, cocinar...) las hace:</p> <p>a) El padre b) La madre c) Las hijas d) Los hijos e) Las hijas y los hijos d) Todos colaboran</p> <p>P9B) En tu casa ¿quién las hace?</p>
<p>P12) En una relación de pareja, normalmente es la chica la que más se preocupa de que todo vaya bien.</p> <p>a) De acuerdo b) En desacuerdo c) NS</p>	<p>P13) Las chicas suelen ser más cariñosas y preocupadas por los demás.</p> <p>a) De acuerdo b) En desacuerdo c) NS</p>	<p>P14) Una chica puede llegar a cambiar sus amistades si a su novio no le gustan.</p> <p>a) De acuerdo b) En desacuerdo c) NS</p>
<p>P15) Las chicas tienden a menudo a sentirse culpables cuando surgen conflictos con sus parejas.</p> <p>a) De acuerdo b) En desacuerdo c) NS</p>	<p>P16) Bastantes chicos quieren que su pareja haga lo que ellos dicen, pero no lo que ellos hacen.</p> <p>a) De acuerdo b) En desacuerdo c) NS</p>	<p>P17) Los chicos a veces controlan a su pareja con la intención de protegerla y que no le pase nada malo.</p> <p>a) De acuerdo b) En desacuerdo c) NS</p>

<p>P18) Cuando un chico habla de sus sentimientos, pueda dar la impresión de ser una persona débil.</p> <p>a)De acuerdo b)En desacuerdo c)NS</p>	<p>P19) Estar enamorada/o implica complacer en todo a tu pareja.</p> <p>a)De acuerdo b) En desacuerdo c)NS</p>	<p>P20) Conozco a una chica que, aunque sólo sea una vez, recibió una bofetada de su novio.</p> <p>a)Sí b) No c)NS</p>
<p>P21) Los celos surgen cuando se quiere mucho a otra persona.</p> <p>a) Totalmente de acuerdo. b) Muy de acuerdo. c) De acuerdo. d) Algo en desacuerdo. e)En desacuerdo</p>	<p>P22) Por amor a tu pareja, se puede aguantar cualquier cosa.</p> <p>a) Totalmente de acuerdo. b) Muy de acuerdo. c) De acuerdo. d) Algo en desacuerdo. e)En desacuerdo</p>	<p>P23) ¿Conoces a alguna amiga que tenga un novio que cuando se enfada tienda a insultar y descalificar?</p> <p>a)Sí b)No c)NS</p>
<p>P24) ¿Te parece normal cuando se insulta a una chica con palabras como “puta” por ejemplo?</p> <p>a)Sí b)Depende c)Nunca</p>	<p>P25) Si a una hermana tuya le dirigen insultos de ese tipo ¿te parecería normal?</p> <p>a)Sí b)Depende c)Nunca</p> <p>P26) ¿Cómo te sentirías si se los dijeran?</p>	<p>P27) ¿Alguna vez has cambiado algo que querías hacer o has dejado de ir con alguien para que no se molestase tu chico-a?</p> <p>a)Sí b)No c)NS</p> <p>P28) Golpear objetos o lanzar cosas:</p> <p>a)Se considera mal trato. b)Se considera una salida de tono. c)Se considera una falta de control. d) NS</p>
<p>P29) ¿Conoces en tu entorno algún caso de violencia de género?</p> <p>a)Sí b)No c)NS</p>	<p>P30) ¿Sabrías cómo ayudar a una amiga que esté sufriendo violencia de género por parte de su novio o exnovio?</p> <p>a)No b) NS c) Sí ¿Cómo lo harías?</p>	<p>P31) ¿Sabes que en tu ciudad existe un centro de atención a las víctimas de violencia de género que se llama CAVI?</p> <p>a)Sí b)No c)NS</p>
<p>Observaciones y/o comentarios que quieran hacerse.</p>		

5.- TABULACIÓN.

5.1- FRECUENCIA DE RESULTADOS.

5.2. PORCENTUALES SEGÚN SEXO.

5.2.1. VERTICALES.

5.2.2. HORIZONTALES.

5.1- FRECUENCIA DE RESULTADOS

Frecuencias de P1; P2; P3; P4; P5.

	Frecuencias	Porcentajes	% Acumulado
Total	214	100	100
P1. Más responsables son las chicas.			
Generalmente	74	34,6	34,6
A veces	98	45,8	80,4
No	39	18,2	98,6
No contesta	3	1,4	100,0
P2. ¿Has asistido a actividad de igualdad?			
Sí	133	62,4	62,4
No	65	30,5	93,0
Ns	13	6,1	99,1
No contesta	2	0,9	100,0
P3. ¿Has asistido a actividad relacionada con violencia de género?			
Sí	175	81,8	81,8
No	31	14,5	96,3
Ns	8	3,7	100,0
No contesta	0	0,0	100,0
P4. ¿Quién lleva más dinero?			
Chicos	32	15,0	15,0
Chicas	31	14,5	29,4
Los dos	151	70,6	100,0
No contesta	0	0,0	100,0
P5. La violencia podría evitarse si las chicas no provocasen.			
De acuerdo	23	10,7	10,7
En desacuerdo	166	77,6	88,3
Ns	20	9,3	97,7
No contesta	5	2,3	100,0

Frecuencia P6; P7; P8; P9A.

	Frecuencias	Porcentajes	% Acumulado
Total	214	100	100
P6.¿Te has sentido controlado por alguien que saliera contigo?			
Sí	53	24,8	24,8
No	152	71,0	95,8
Ns	9	4,2	100,0
No contesta	0	0,0	100,0

P7. ¿Es normal que te pidan el móvil para controlar?			
Sí	17	7,9	7,9
No	187	87,4	95,3
Ns	10	4,7	100,0
No contesta	0	0,0	100,0
P8.Por naturaleza, es normal que los chicos sean más violentos.			
De acuerdo	55	25,7	25,7
En desacuerdo	137	64,0	89,7
Ns	19	8,9	98,6
No contesta	3	1,4	100,0
P9A.Generalmente las tareas domésticas las hacen...			
Padre	19	8,9	
Madre	92	43,0	
Hijas	17	7,9	
Hijos	7	3,3	
Hijas/os	16	7,5	
Todos	115	53,7	
No contesta	3	1,4	

Frecuencias P9B; P10; P11; P12.

	Frecuencias	Porcentajes	% Acumulado
Total	214	100	100
P9B.En casa, las tareas domésticas las hace...			
Padre	29	13,6	
Madre	96	44,9	
Hijas	13	6,1	
Hijos	2	0,9	
Hijas/os	22	10,3	
Todos colaboran	100	46,7	
No contesta	13	6,1	
P10. A tus tutorías suele acudir...			
Padre	18	8,4	8,4
Madre	121	56,5	65,0
Ambos	72	33,6	98,6
No contesta	3	1,4	100,0
P11. Gustan los chicos fuertes, viriles y agresivos si es necesario.			
De acuerdo	45	21,0	21,0
En desacuerdo	136	63,6	84,6
Ns	31	14,5	99,1
No contesta	2	0,9	100,0
P12.En una pareja la chica se preocupa más porque vaya bien			
De acuerdo	52	24,3	24,3
En desacuerdo	119	55,6	79,9
Ns	42	19,6	99,5
No contesta	1	0,5	100,0

Frecuencias P13; P14; P15; P16.

Total	Frecuencias 214	Porcentajes 100	% Acumulado 100
P13.Las chicas suelen ser más cariñosas y preocupadas por los demás			
De acuerdo	96	44,9	44,9
En desacuerdo	92	43,0	87,9
Ns	25	11,7	99,5
No contesta	1	0,5	100,0
P14.Una chica puede llegar a cambiar de amistades si a su novio no le gustan			
De acuerdo	50	23,4	23,4
En desacuerdo	125	58,4	81,8
Ns	39	18,2	100,0
No contesta	0	0,0	100,0
P15.Las chicas tienden a culpabilizarse ante conflictos de pareja			
De acuerdo	91	42,5	42,5
En desacuerdo	70	32,7	75,2
Ns	52	24,3	99,5
No contesta	1	0,5	100,0
P16.Bastantes chicos quieren que se haga lo que dicen y no lo que hacen			
De acuerdo	96	44,9	44,9
En desacuerdo	82	38,3	83,2
Ns	34	15,9	99,1
No contesta	2	0,9	100,0

Frecuencias P17; P18; P19; P20.

Total	Frecuencias 214	Porcentajes 100	% Acumulado 100
P17. A veces se controla a la chica para protegerla			
De acuerdo	99	46,3	46,3
En desacuerdo	86	40,2	86,4
Ns	29	13,6	100,0
No contesta	0	0,0	100,0
P18.Si un chico habla de sus sentimientos, puede parecer débil.			
De acuerdo	47	22,0	22,0
En desacuerdo	150	70,1	92,1
Ns	16	7,5	99,5
No contesta	1	0,5	100,0
P19.Enamorarse implica complacer en todo a tu pareja			
De acuerdo	31	14,5	14,5
En desacuerdo	163	76,2	90,7
Ns	19	8,9	99,5
No contesta	1	0,5	100,0
P20.Conozco a una chica que recibió una bofetada del novio			
Sí	64	29,9	29,9
No	127	59,3	89,3
Ns	20	9,3	98,6
No contesta	3	1,4	100,0

Frecuencias P21; P22; P23; P24; P25.

	Frecuencias	Porcentajes	% Acumulado
Total	214	100	100
P21.Los celos surgen cuando se quiere mucho			
Totalmente de acuerdo	25	11,7	11,7
Muy de acuerdo	18	8,4	20,1
De acuerdo	43	20,1	40,2
Algo en desacuerdo	69	32,2	72,4
En desacuerdo	52	24,3	96,7
No contesta	7	3,3	100,0
P22. Por amor se aguanta cualquier cosa			
Totalmente de acuerdo	24	11,2	11,2
Muy de acuerdo	11	5,1	16,4
De acuerdo	27	12,6	29,0
Algo en desacuerdo	66	30,8	59,8
En desacuerdo	78	36,4	96,3
No contesta	8	3,7	100,0
P23.El novio de una amiga insulta cuando se enfada			
Sí	90	42,1	42,1
No	97	45,3	87,4
Ns	22	10,3	97,7
No contesta	5	2,3	100,0
P24.¿Te parece normal que se insulte con la palabra "puta" por ejemplo?			
Sí	9	4,2	4,2
Depende	68	31,8	36,0
Nunca	136	63,6	99,5
No contesta	1	0,5	100,0
P25.¿Te parece normal que los insultos se digan a tu hermana?			
Sí	2	0,9	0,9
Depende	28	13,1	14,0
Nunca	182	85,0	99,1
No contesta	2	0,9	100,0

Frecuencias P26; P27; P28; P29; P30; P31.

	Frecuencias	Porcentajes	% Acumulado
Total	214	100	100
Total			
P26. ¿Cómo te sentirías si insultan a tu hermana ?			
Muy mal	38	17,8	17,8
Mal	89	41,6	59,3
Enfadada/o	36	16,8	76,2
Molesto/a	17	7,9	84,1
Furiosa/o	19	8,9	93,0
Depende	2	0,9	93,9
Impotente	1	0,5	94,4
Otros	1	0,5	94,9
No contesta	11	5,1	100,0

P27. ¿Alguna vez has dejado a alguien o a algo para que no se molestase?			
Sí	48	22,4	22,4
No	115	53,7	76,2
Ns	47	22,0	98,1
No contesta	4	1,9	100,0
P28. Golpear objetos o lanzarlos...			
Es mal trato	41	19,2	19,2
Es salida de tono	58	27,1	46,3
Es falta de control	99	46,3	92,5
Ns	12	5,6	98,1
No contesta	4	1,9	100,0

Frecuencia P29; P30; P31.

Total	214	100	100
P29.¿Conoces en tu entorno algún caso de violencia de género?			
Sí	43	20,1	20,1
No	148	69,2	89,3
Ns	22	10,3	99,5
No contesta	1	0,5	100,0
P30.¿Sabrías cómo ayudar a una amiga si sufre violencia de género?			
No	47	22,0	22,0
Ns	80	37,4	59,3
Sí	86	40,2	99,5
No contesta	1	0,5	100,0
P31.¿Sabes que existe el CAVI?			
P31			
Sí	40	18,7	18,7
No	147	68,7	87,4
Ns	25	11,7	99,1
No contesta	2	0,9	100,0

5.2. PORCENTUALES SEGÚN SEXO.

5.2.1. VERTICALES.

P1. ¿Crees que las Chicas son más responsables que los chicos?

P1	Total	SEXO	
		HOMBRE	MUJER
% Verticales			
Total	214	107	107
Generalmente	34,6	26,2	43,0
A veces	45,8	47,7	43,9
No	18,2	26,2	10,3
No contesta	1,4	0,0	2,8

P2 ¿Has asistido a alguna actividad relacionada con la igualdad?

P2	Total	SEXO	
		HOMBRE	MUJER
% Verticales			
Total	214	107	107
Sí	62,4	57,5	67,3
No	30,5	37,7	23,4
Ns	6,1	4,7	7,5
No contesta	0,9	0,0	1,9

P3 ¿Has asistido a alguna actividad relacionada con la violencia de género?

P3	Total	SEXO	
		HOMBRE	MUJER
% Verticales			
Total	214	107	107
Sí	81,8	81,3	82,2
No	14,5	15,0	14,0
Ns	3,7	3,7	3,7
No contesta	0,0	0,0	0,0

P4. ¿Quién suele llevar más dinero en tu grupo de amigos/as?

P4	Total	SEXO	
		HOMBRE	MUJER
% Verticales			
Total	214	107	107
Chicos	15,0	17,8	12,1
Chicas	14,5	12,1	16,8
Los dos	70,6	70,1	71,0
No contesta	0,0	0,0	0,0

P5. La violencia de género podría evitarse si las chicas fueran menos resposdonas y provocasen menos.

P5	Total	SEXO	
		HOMBRE	MUJER
% Verticales			
Total	214	107	107
De acuerdo	10,7	13,1	8,4
En desacuerdo	77,6	72,9	82,2
Ns	9,3	12,1	6,5
No contesta	2,3	1,9	2,8

P6 ¿Alguna vez te has sentido controlado/a por alguien que saliera contigo?

	Total	SEXO	
		HOMBRE	MUJER
% Verticales			
Total	214	107	107
Sí	24,8	23,4	26,2
No	71,0	73,8	68,2
Ns	4,2	2,8	5,6
No contesta	0,0	0,0	0,0

P7 ¿Te parece normal que tu chico/a te pida el móvil para controlarte?

% Verticales	Total	SEXO	
		HOMBRE	MUJER
Total	214	107	107
Sí	7,9	12,1	3,7
No	87,4	82,2	92,5
Ns	4,7	5,6	3,7
No contesta	0,0	0,0	0,0

P8. Es normal que los chicos sean más violentos, lo son por naturaleza.

P8	Total	SEXO	
		HOMBRE	MUJER
Total	214	107	107
De acuerdo	25,7	31,8	19,6
En desacuerdo	64,0	58,9	69,2
.Ns	8,9	9,3	8,4
No contesta	1,4	0,0	2,8

P9A. Habitualmente las tareas domésticas en los hogares las hace...

P9A	Total	SEXO	
		HOMBRE	MUJER
% Verticales			
Total	214	107	107
Padre	8,9	9,3	8,4
Madre	43,0	49,5	36,4
Hijas	7,9	11,2	4,7
Hijos	3,3	1,9	4,7
Hijas/os	7,5	5,6	9,3
Todos	53,7	49,5	57,9
No contesta	1,4	2,8	0,0

P9B. Las tareas domésticas en casa las hace...

P9B	Total	SEXO	
		HOMBRE	MUJER
% Verticales			
Total	214	107	107
Padre	13,6	19,6	7,5
Madre	44,9	49,5	40,2
Hijas	6,1	7,5	4,7
Hijos	0,9	0,9	0,9
Hijas/os	10,3	10,3	10,3
Todos colaboran	46,7	44,9	48,6
No contesta	6,1	6,5	5,6

P10. En tu caso a las tutorías con los profesores suele acudir...

P10	Total	SEXO	
		HOMBRE	MUJER
% Verticales			
Total	214	107	107
Padre	8,4	5,6	11,2
Madre	56,5	57,9	55,1
Ambos	33,6	34,6	32,7
No contesta	1,4	1,9	0,9

P11. A las chicas les gustan los chicos fuertes, viriles y agresivos si es necesario.

% Verticales	Total	SEXO	
		HOMBRE	MUJER
Total	214	107	107
De acuerdo	21,0	28,0	14,0
En desacuerdo	63,6	57,0	70,1
Ns	14,5	13,1	15,9
No contesta	0,9	1,9	0,0

P12. En una relación de pareja, normalmente es la chica la que se preocupa de que todo vaya bien.

P12	Total	SEXO	
		HOMBRE	MUJER
% Verticales			
Total	214	107	107
De acuerdo	24,3	24,3	24,3
En desacuerdo	55,6	58,9	52,3
Ns	19,6	15,9	23,4
No contesta	0,5	0,9	0,0

P13. Las chicas suelen ser más cariñosas y preocupadas por los demás.

% VERTICALES	P13	Total	HOMBRE	MUJER
		214	107	107
	De acuerdo	44,9	45,8	43,9
	En desacuerdo	43,0	49,5	36,4
	Ns	11,7	4,7	18,7
	No contesta	0,5	0,0	0,9

P14. Una chica puede llegar a cambiar sus amistades si a su novio no le gustan.

P14	Total	SEXO	
% Verticales		HOMBRE	MUJER
Total	214	107	107
De acuerdo	23,4	24,3	22,4
En desacuerdo	58,4	53,3	63,6
Ns	18,2	22,4	14,0
No contesta	0,0	0,0	0,0

P15. Las chicas tienden a menudo a sentirse culpables cuando surgen conflictos con sus parejas.

P15	Total	SEXO	
% Verticales		HOMBRE	MUJER
Total	214	107	107
De acuerdo	42,5	35,5	49,5
En desacuerdo	32,7	39,3	26,2
Ns	24,3	25,2	23,4
No contesta	0,5	0,0	0,9

P16. Bastantes chicos quieren que su pareja haga lo que él dice, pero no lo que hace.

P16	Total	SEXO	
		HOMBRE	MUJER
% Verticales			
Total	214	107	107
De acuerdo	44,9	43,9	45,8
En desacuerdo	38,3	43,9	32,7
Ns	15,9	11,2	20,6
No contesta	0,9	0,9	0,9

P17. Los chicos a veces controlan a su pareja con la intención de protegerla y que no pase nada malo.

P17	Total	SEXO	
		HOMBRE	MUJER
% Verticales			
Total	214	107	107
De acuerdo	46,3	62,6	29,9
En desacuerdo	40,2	26,2	54,2
Ns	13,6	11,2	15,9
No contesta	0,0	0,0	0,0

P18. Cuando un chico habla de sus sentimientos, puede dar la impresión de ser una persona débil.

P18	Total	SEXO	
		HOMBRE	MUJER
% Verticales			
Total	214	107	107
De acuerdo	22,0	31,8	12,1
En desacuerdo	70,1	56,1	84,1
Ns	7,5	11,2	3,7
No contesta	0,5	0,9	0,0

P19. Estar enamorado/a implica complacer en todo a tu pareja.

P19	Total	SEXO	
		HOMBRE	MUJER
% Verticales			
Total	214	107	107
De acuerdo	14,5	16,8	12,1
En desacuerdo	76,2	75,7	76,6
Ns	8,9	7,5	10,3
No contesta	0,5	0,0	0,9

P20. Conozco a una chica que aunque solo sea una vez, recibió una bofetada de su novio.

P20	Total	SEXO	
		HOMBRE	MUJER
% Verticales			
Total	214	107	107
Sí	29,9	28,0	31,8
No	59,3	61,7	57,0
Ns	9,3	8,4	10,3
No contesta	1,4	1,9	0,9

P21. Los celos surgen cuando se quiere mucho a una persona.

P21	Total	SEXO	
		HOMBRE	MUJER
% Verticales			
Total	214	107	107
Totalmente de acuerdo	11,7	17,8	5,6
Muy de acuerdo	8,4	9,3	7,5
De acuerdo	20,1	13,1	27,1
Algo en desacuerdo	32,2	32,7	31,8
En desacuerdo	24,3	24,3	24,3
No contesta	3,3	2,8	3,7

P22. Por amor a tu pareja, se pueda aguantar cualquier cosa.

P22	Total	SEXO	
		HOMBRE	MUJER
% Verticales			
Total	214	107	107
Totalmente de acuerdo	11,2	17,8	4,7
Muy de acuerdo	5,1	4,7	5,6
De acuerdo	12,6	10,3	15,0
Algo en desacuerdo	30,8	34,6	27,1
En desacuerdo	36,4	29,9	43,0
No contesta	3,7	2,8	4,7

P23. ¿Conoces a alguna amiga que tenga un novio que cuando se enfada tienda a insultar y descalificar?

P23	Total	SEXO	
		HOMBRE	MUJER
% Verticales			
Total	214	107	107
Si	42,1	44,9	39,3
No	45,3	43,9	46,7
Ns	10,3	10,3	10,3
No contesta	2,3	0,9	3,7

P24. ¿Te parece normal que se insulte a una chica con palabras como “puta” por ejemplo?

P24	Total	SEXO	
		HOMBRE	MUJER
% Verticales			
Total	214	107	107
Sí	4,2	4,7	3,7
Depende	31,8	36,4	27,1
Nunca	63,6	58,9	68,2
No contesta	0,5	0,0	0,9

P25. Si a una hermana tuya le dirigen insultos de ese tipo ¿te parece normal?

P25	Total	SEXO	
		HOMBRE	MUJER
% Verticales			
Total	214	107	107
Sí	0,9	0,9	0,9
Depende	13,1	15,9	10,3
Nunca	85,0	83,2	86,9
No contesta	0,9	0,0	1,9

P26. ¿Cómo te sentirías si insultaran a tú hermana?

P26	Total	SEXO	
		HOMBRE	MUJER
% Verticales			
Total	214	107	107
Muy mal	17,8	20,6	15,0
Mal	41,6	34,6	48,6
Enfadada/o	16,8	16,8	16,8
Molesto/a	7,9	5,6	10,3
Furiosa/o	8,9	14,0	3,7
Depende	0,9	0,0	1,9
Impotente	0,5	0,9	0,0
Otros	0,5	0,0	0,9
No contesta	5,1	7,5	2,8

P27. ¿Alguna vez has dejado de hacer algo o ir con alguien para que no se molestase tu chico/a?

P27	Total	SEXO	
		HOMBRE	MUJER
% Verticales			
Total	214	107	107
Sí	22,4	21,5	23,4
No	53,7	60,7	46,7
Ns	22,0	16,8	27,1
No contesta	1,9	0,9	2,8

P28. Crees que lanzar objetos o romper cosas se considera...

P28	Total	SEXO	
		HOMBRE	MUJER
% Verticales			
Total	214	107	107
Es mal trato	19,2	15,9	22,4
Es salida de tono	27,1	30,8	23,4
Es falta de control	46,3	44,9	47,7
Ns	5,6	6,5	4,7
No contesta	1,9	1,9	1,9

P29. ¿Conoces en tu entorno algún caso de violencia de género?

P29	Total	SEXO	
		HOMBRE	MUJER
% Verticales			
Total	214	107	107
Sí	20,1	18,7	21,5
No	69,2	72,9	65,4
Ns	10,3	8,4	12,1
No contesta	0,5	0,0	0,9

P30. ¿Sabrías cómo ayudar a una amiga que sufra violencia de género?

P30	Total	SEXO	
		HOMBRE	MUJER
% Verticales			
Total	214	107	107
No	22,0	26,2	17,8
Ns	37,4	32,7	42,1
Sí	40,2	41,1	39,3
No contesta	0,5	0,0	0,9

P31. ¿Sabes que en tu ciudad existe un centro de atención a las víctimas de género que se llama CAVI?

P31	Total	SEXO	
		HOMBRE	MUJER
% Verticales			
Total	214	107	107
Sí	18,7	22,4	15,0
No	68,7	63,6	73,8
Ns	11,7	13,1	10,3
No contesta	0,9	0,9	0,9

5.2. PORCENTUALES SEGÚN SEXO.

5.2.2. HORIZONTALES.

**TABULACIÓN PORCENTUAL. HORIZONTALES.
P1; P2; P3; P4.**

% Horizontales	Total	SEXO HOMBRE	MUJER
Total	214	50,0	50,0
P1. Más responsables son las chicas.			
Generalmente	74	37,8	62,2
A veces	98	52,0	48,0
No	39	71,8	28,2
No contesta	3	0,0	100,0
P2.¿Has asistido a actividad de igualdad?			
Sí	133	45,9	54,1
No	65	61,5	38,5
Ns	13	38,5	61,5
No contesta	2	0,0	100,0
P3.¿Has asistido a actividad relacionada con violencia de género?			
Sí	175	49,7	50,3
No	31	51,6	48,4
Ns	8	50,0	50,0
No contesta	0		
P4.¿Quién lleva más dinero?			
Chicos	32	59,4	40,6
Chicas	31	41,9	58,1
Los dos	151	49,7	50,3
No contesta	0		

TABULACIÓN PORCENTUAL. HORIZONTALES.
P5; P6; P7; P8.

% Horizontales	Total	SEXO	
		HOMBRE	MUJER
Total	214	50,0	50,0
P5. La violencia podría evitarse si las chicas no provocasen.			
De acuerdo	23	60,9	39,1
En desacuerdo	166	47,0	53,0
Ns	20	65,0	35,0
No contesta	5	40,0	60,0
P6. ¿Te has sentido controlado por alguien que saliera contigo?			
Sí	53	47,2	52,8
No	152	52,0	48,0
Ns	9	33,3	66,7
No contesta	0		
P7. ¿Crees normal que te pidan el móvil para controlarte?			
Sí	17	76,5	23,5
No	187	47,1	52,9
Ns	10	60,0	40,0
No contesta	0		
P8. Por naturaleza, es normal que los chicos sean más violentos.			
De acuerdo	55	61,8	38,2
En desacuerdo	137	46,0	54,0
Ns	19	52,6	47,4
No contesta	3	0,0	100,0

TABULACIÓN PORCENTUAL. HORIZONTALES.
P9A; P9B; P10.

% Horizontales	Total	SEXO	
		HOMBRE	MUJER
Total	214	50,0	50,0
P9A. Generalmente las tareas domésticas las hacen...			
Padre	19	52,6	47,4
Madre	92	57,6	42,4
Hijas	17	70,6	29,4
Hijos	7	28,6	71,4
Hijas/os	16	37,5	62,5
Todos	115	46,1	53,9
No contesta	3	100,0	0,0
P9B. En casa, las tareas domésticas las hace...			
Padre	29	72,4	27,6
Madre	96	55,2	44,8
Hijas	13	61,5	38,5
Hijos	2	50,0	50,0
Hijas/os	22	50,0	50,0
Todos colaboran	100	48,0	52,0
No contesta	13	53,8	46,2
P10. A tus tutorías suele acudir...			
Padre	18	33,3	66,7
Madre	121	51,2	48,8
Ambos	72	51,4	48,6
No contesta	3	66,7	33,3

TABULACIÓN PORCENTUAL. HORIZONTALES.
P11;P12;P13,P14.

	Total	SEXO	
% Horizontales		HOMBRE	MUJER
Total	214	50,0	50,0
P11.Gustan los chicos fuertes, viriles y agresivos si es necesario.			
De acuerdo	45	66,7	33,3
En desacuerdo	136	44,9	55,1
Ns	31	45,2	54,8
No contesta	2	100,0	0,0
P12.En una pareja la chica se preocupa más porque vaya bien.			
De acuerdo	52	50,0	50,0
En desacuerdo	119	52,9	47,1
Ns	42	40,5	59,5
No contesta	1	100,0	0,0
P13.Las chicas suelen ser más cariñosas y preocupadas por los demás.			
De acuerdo	96	51,0	49,0
En desacuerdo	92	57,6	42,4
Ns	25	20,0	80,0
No contesta	1	0,0	100,0
P14.Una chica puede cambiar de amistades si a su novio no le gustan.			
De acuerdo	50	52,0	48,0
En desacuerdo	125	45,6	54,4
Ns	39	61,5	38,5
No contesta	0		

TABULACIÓN PORCENTUAL. HORIZONTALES.
P15;P16;P17.

% Horizontales	Total	SEXO	
		HOMBRE	MUJER
Total	214	50,0	50,0
P15.Las chicas tienden a culpabilizarse ante conflictos de pareja.			
De acuerdo	91	41,8	58,2
En desacuerdo	70	60,0	40,0
Ns	52	51,9	48,1
No contesta	1	0,0	100,0
P16.Bastantes chicos quieren que se haga lo que dicen y no lo que hacen.			
De acuerdo	96	49,0	51,0
En desacuerdo	82	57,3	42,7
Ns	34	35,3	64,7
No contesta	2	50,0	50,0
P17. A veces se controla a la chica para protegerla			
De acuerdo	99	67,7	32,3
En desacuerdo	86	32,6	67,4
Ns	29	41,4	58,6
No contesta	0		

TABULACIÓN PORCENTUAL. HORIZONTALES.
P18; P19; P20;P21

	Total	SEXO	
Frecuencias		HOMBRE	MUJER
Total	214	107	107
P18.Si un chico habla de sus sentimientos, puede parecer débil.			
De acuerdo	47	72,3	27,7
En desacuerdo	150	40,0	60,0
Ns	16	75,0	25,0
No contesta	1	100,0	0,0
P19.Enamorarse implica complacer en todo a tu pareja			
De acuerdo	31	58,1	41,9
En desacuerdo	163	49,7	50,3
Ns	19	42,1	57,9
No contesta	1	0,0	100,0
P20.Conozco a una chica que recibió una bofetada del novio			
Sí	64	46,9	53,1
No	127	52,0	48,0
Ns	20	45,0	55,0
No contesta	3	66,7	33,3
P21.Los celos surgen cuando se quiere mucho			
Totalmente de acuerdo	25	19	6
Muy de acuerdo	18	10	8
De acuerdo	43	14	29
Algo en desacuerdo	69	35	34
En desacuerdo	52	26	26
No contesta	7	3	4

TABULACIÓN PORCENTUAL. HORIZONTALES.
P22;P23;P24;P25.

	Total	SEXO	
Frecuencias		HOMBRE	MUJER
Total	214	107	107
P22.Por amor se aguanta cualquier cosa			
Totalmente de acuerdo	24	19	5
Muy de acuerdo	11	5	6
De acuerdo	27	11	16
Algo en desacuerdo	66	37	29
En desacuerdo	78	32	46
No contesta	8	3	5
P23.El novio de una amiga insulta cuando se enfada			
Si	90	48	42
No	97	47	50
Ns	22	11	11
No contesta	5	1	4
P24.¿Te parece normal que se insulte con la palabra puta por ejemplo?			
Sí	9	5	4
Depende	68	39	29
Nunca	136	63	73
No contesta	1	0	1
P25.¿Te parece normal que los insultos se digan a tu hermana?			
Sí	2	1	1
Depende	28	17	11
Nunca	182	89	93
No contesta	2	0	2

TABULACIÓN PORCENTUAL. HORIZONTALES.
P26; P27; P28.

Frecuencias	Total	SEXO	
		HOMBRE	MUJER
Total	214	107	107
P26.¿Cómo te sentirías si insultan a tu hermana?			
Muy mal	38	22	16
Mal	89	37	52
Enfadada/o	36	18	18
Molesto/a	17	6	11
Furiosa/o	19	15	4
Depende	2	0	2
Impotente	1	1	0
Otros	1	0	1
No contesta	11	8	3
P27.¿Alguna vez has dejado a alguien o a algo para que no se molestase?			
Sí	48	23	25
No	115	65	50
Ns	47	18	29
No contesta	4	1	3
P28.Golpear objetos o lanzarlos...			
Es mal trato	41	17	24
Es salida de tono	58	33	25
Es falta de control	99	48	51
Ns	12	7	5
No contesta	4	2	2

TABULACIÓN PORCENTUAL. HORIZONTALES.
P29; P30; P31.

Frecuencias	Total	SEXO	
		HOMBRE	MUJER
Total	214	107	107
P29.¿Conoces en tu entorno algún caso de violencia de género?			
Sí	43	20	23
No	148	78	70
Ns	22	9	13
No contesta	1	0	1
P30.¿Sabrías cómo ayudar a una amiga si sufre violencia de género?			
No	47	28	19
Ns	80	35	45
Sí	86	44	42
No contesta	1	0	1
P31.¿Sabes que existe el CAVI?			
Sí	40	24	16
No	147	68	79
Ns	25	14	11
No contesta	2	1	1

